

➤ **Постъпили на работа през месеца** на обявени и необявени в "Бюрото по труда" места, вкл. по програми и мерки – 86 лица.

Работилите през месеца лица по различните програми са както следва:


- Национална програма за заетост и професионално обучение на хора с трайни увреждания 9 лица;
- НП "Активиране на неактивни лица" – 4;
- НП „Помощ за пенсиониране“ – 6 лица;
- Програма за обучение и заетост на продължително безработни лица – 4 лица;
- По Двугодишния план за обучение в БГЦПО-Плевен 1 лице продължава обучението си от 2018 г.

Работилите през месеца по насърчителни мерки от ЗНЗ са 21 лица.

Включени през 2019 г. по Проекти на ОП "Развитие на човешките ресурси":

- Проект „Обучения и заетост“ – 20 лица.
- Проект „Работа“ – 8 лица.

Равнището на безработица за Община Червен бряг по последни данни на Агенцията по заетостта към 31.01.2019 г. е 19,1 %

	Регистрирани към 31.01.18 г.		Регистрирани към 31.01.19 г.		Равнище на безработица към 31.01.18 г.		Равнище на безработица към 31.01.19 г.	
	брой	брой	изменение	брой	%	%	изменение	
Община Червен бряг	2100	1959	-141		20,5	19,1	-1,4	

Източник на данни : Административна статистика на Дирекция "Бюро по труда" Червен бряг

февруари, 2019 г.
ДБТ – Червен бряг

Изготвил: А.Иванова – гл.експерт АИС



РЕПУБЛИКА БЪЛГАРИЯ

Агенция по заетостта



Дирекция „Бюро по труда“ - гр. Червен бряг

ИНФОРМАЦИОНЕН БЮЛЕТИН

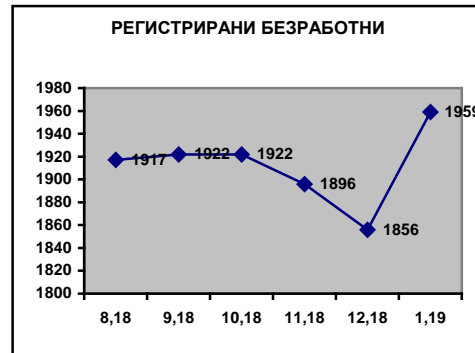
ОБЩИНА ЧЕРВЕН БРЯГ

Месец януари 2019 г.

ДИРЕКЦИЯ БЮРО ПО ТРУДА – ЧЕРВЕН БРЯГ

БЕЗРАБОТИЦА КЪМ 31.01.2019 г.

Регистрирани безработни в Община Червен бряг - 1959 лица.
Наблюдава се увеличение на броя на безработните лица спрямо предходния месец със 103 лица и с 1 пункт.



➤ Регистрирани жени – 1070 (54,6 %)

Увеличение на относителният им дял към общо регистрираните в ДБТ с 0,7 пункта спрямо м.12.2018 г.

СТРУКТУРА НА БЕЗРАБОТИЦАТА

➤ По възраст:

- до 29 г. – 13,3 % при 12,4 на сто за предходния месец;
- от 30 до 49 г. – 41,6 % при 42,0 % за м. декември 2018 г.;
- над 50 г. – 45,1 % при 45,6 на сто спрямо предходния месец.

➤ По професионален признак:

- работнически професии – 34,4 % при 35,1 % за предходния месец;

- специалисти – 17,7 % при 18,1 % за предходния месец.

- без специалност – 47,9 % при 46,8 % за м. декември 2018 г.

По образование:

- с висше образование – 4,7 % при 4,8 % за предходния месец;
- със средно образование – 53,9 % при 55,0 % през м. 12.2018 г.;
- с основно и по-ниско образование – 41,4 % при 40,2 % през м. декември 2018 г.



ГРУПИ БЕЗРАБОТНИ В НЕРАВНОСТОЙНО ПОЛОЖЕНИЕ

➤ Безработни младежи до 29 г. –

261 (13,3 %)

Увеличение с 30 лица спрямо м.

декември 2018 г. (13 %).

Увеличение на относителният им дял с 0,9 пункта спрямо м.12.2018 г.

➤ **Продължително безработни** (с престой в ДБТ повече от 1 година) – 983 лица (50,2 %).

Увеличение с 1 лице спрямо м. декември 2018 г. (0,1 %).

Намаление на относителният им дял с 2,7 пункта.

➤ **Безработни с трайни увреждания** – 162 лица (8,3 на сто)

Намаление с 6 лица спрямо м. декември 2018 г. (3,6 %).

Намаление на относителният им дял с 0,8 пункта спрямо м.12.2018 г.

➤ **Безработни над 50 години** – 883 лица /45,1 %/

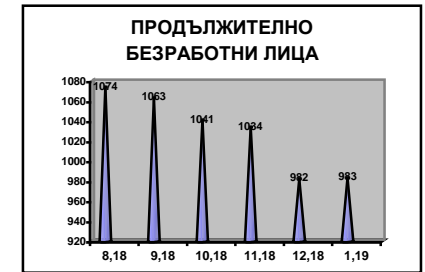
Увеличение с 37 лица спрямо предходния месец (4,4 %).

Намаление на относителният им дял с 0,5 пункт спрямо м.12.2018г.

Безработни с основно или по-ниско образование и без професионална квалификация - 802 лица /40,9 %/.

Увеличение с 59 лица спрямо предходния месец (7,9%).

Увеличение на относителният им дял с 0,9 пункта спрямо м.12.2018 г.



ТРУДОВИЯ ПАЗАР ПРЕЗ ЯНУАРИ 2019 г.

➤ Новорегистрираните лица

от община Червен бряг – 204 лица

Увеличение с 58 лица спрямо предходния месец или 39,7 на сто.

Обявените свободни работни места през месеца

- на първичен пазар – 39 места, в т.ч. 11 новоразкрити, 0 сезонни, 0 за трудоустроени, 35 от частен сектор и 2 за безработни с висше образование;

- по мерки за заетост – 0;

- по Програми за заетост – 40 работни места.

➤ Заети работни места през месеца

- на първичен пазар – 21 места;

- по мерки от ЗНЗ – 0;

- по Програми за заетост – 28 работни места.

