

➤ **Постъпили на работа през месеца** на обявени и необявени в "Бюрото по труда" места, вкл. по програми и мерки – 117 лица.

**Работилите през месеца лица** по различните програми са както следва:


- Програма „Старт на кариерата“ – 4;
- Национална програма „АХУ“ – 17;
- Национална програма за заетост и професионално обучение на хора с трайни увреждания 10 лица;
- НП "Активиране на неактивни лица" – 4;
- НП „Помощ за пенсиониране“ – 6 лица;
- Програма за обучение и заетост на продължително безработни лица – 7 лица;
- Проект „НИЕ СЪЩО МОЖЕМ 2“ – КНСБ са включени в обучение 30 безработни лица;
- По Двугодишния план за обучение в БГЦПО-Плевен са включени от началото на годината 2 лица.

**Работилите през месеца** по насърчителни мерки от ЗНЗ са 33 лица.

**Включени през 2019 г. по Проекти на ОП "Развитие на човешките ресурси":**

- Проект „Работа“ – 37 лица.
- Схема „Младежка заетост“ – 8 лица.
- Проект „Обучения и заетост“ – 30 лица.
- Проект „Обучения и заетост на младите хора“ – 1 лице.
- Проект „Родители в заетост – 1 лице.

Равнището на безработица за Община Червен бряг по последни данни на Агенцията по заетостта към 31.03.2019 г. е 17,9 %

	Регистрирани към 31.03.18 г.	Регистрирани към 31.03.19 г.		Равнище на безработица към 31.03.18 г.	Равнище на безработица към 31.03.19 г.	
	брой	брой	измене- ние	%	%	измене- ние
Община Червен бряг	2113	1832	-281	20,6	17,9	-2,7

Източник на данни : Административна статистика на Дирекция "Бюро по труда" Червен бряг

април, 2019 г.  
ДБТ – Червен бряг

Изготвил: А.Иванова – гл.експерт АИС



**РЕПУБЛИКА БЪЛГАРИЯ**

Агенция по заетостта



Дирекция „Бюро по труда“ - гр. Червен бряг

# ИНФОРМАЦИОНЕН БЮЛЕТИН

**ОБЩИНА ЧЕРВЕН БРЯГ**

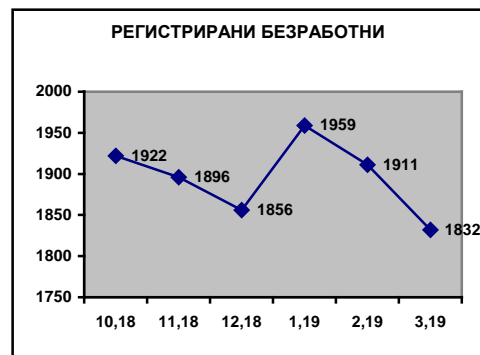
Месец март 2019 г.

**ДИРЕКЦИЯ БЮРО ПО ТРУДА – ЧЕРВЕН БРЯГ**

2019

## БЕЗРАБОТИЦА КЪМ 31.03.2019 г.

Регистрирани безработни в Община Червен бряг - 1832 лица.  
Наблюдава се намаление на броя на безработните лица спрямо предходния месец със 79 лица и с 0,7 пункта.



### ➤ Регистрирани жени – 1005 (54,9 %)

Увеличение на относителният им дял към общо регистрираните в ДБТ с 0,3 пункта спрямо м.02.2019 г.

## СТРУКТУРА НА БЕЗРАБОТИЦАТА

### ➤ По възраст:

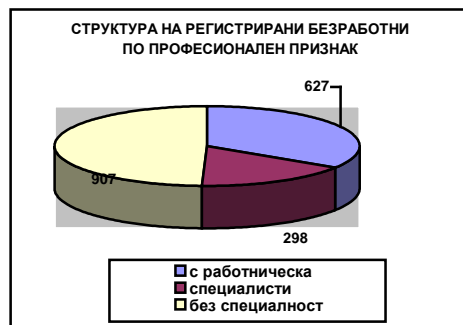
- до 29 г. – 13,5 % при 14,0 на сто за предходния месец;
- от 30 до 49 г. – 41,0 % при 41,2 % за м. февруари 2019 г.;
- над 50 г. – 45,5 % при 44,8 на сто спрямо предходния месец.

### ➤ По професионален признак:

- работнически професии – 34,2 % при 34,0 % за предходния месец;
- специалисти – 16,3 % при 16,8 % за предходния месец.
- без специалност – 49,5 % при 49,2 % за м. февруари 2019 г.

По образование:

- с висше образование – 3,8 % при 4,0 % за предходния месец;
- със средно образование – 53,4 % при 53,7 % през м. 02.2019 г.;
- с основно и по-ниско образование – 42,8 % при 42,3 % през м. февруари 2019 г.



## ГРУПИ БЕЗРАБОТНИ В НЕРАВНОСТОЙНО ПОЛОЖЕНИЕ

### ➤ Безработни младежи до 29 г. – 248 (13,5 %)

Намаление с 20 лица спрямо м. февруари 2019 г. (7,5 %).

Намаление на относителният им дял с 0,5 пункта спрямо м.02.2019 г.

### ➤ Продължително безработни (с престой в ДБТ повече от 1 година) – 943 лица (51,5 %).

Намаление с 9 лица спрямо м. февруари 2019 г. (0,9 %).

Увеличение на относителният им дял с 1,7 пункта.

### ➤ Безработни с трайни увреждания – 149 лица (8,1 на сто)

Намаление с 5 лица спрямо м. февруари 2019 г. (3,2 %).  
Запазване на относителният им дял спрямо м.02.2019 г.

### ➤ Безработни над 50 години – 833 лица /45,5 %/

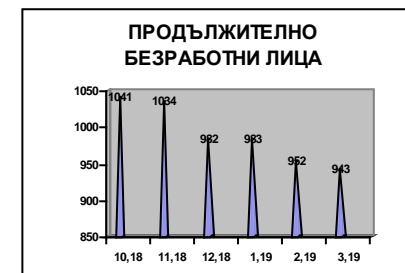
Намаление с 22 лица спрямо предходния месец (2,6 %).

Увеличение на относителният им дял с 0,73 пункт спрямо м.02.2019 г.

### Безработни с основно или по-ниско образование и без професионална квалификация- 778 лица /42,5 %/.

Намаление с 24 лица спрямо предходния месец (3 %).

Увеличение на относителният им дял с 0,5 пункта спрямо м. 02.2019 г.



## ТРУДОВИЯ ПАЗАР ПРЕЗ МАРТ 2019 г.

### ➤ Новорегистрираните лица

от община Червен бряг – 103 лица  
Намаление с 29 лица спрямо предходния месец или 22 на сто.

### Обявените свободни работни места през месеца

- на първичен пазар – 46 места, в т.ч. 0 новоразкрити, 12 сезонни, 0 за трудоустроени, 36 от частен сектор и 4 за безработни с висше образование;

- по мерки за заетост – 4;
- по Програми за заетост – 23 работни места.

### ➤ Заети работни места през месеца

- на първичен пазар – 47 места;
- по мерки от ЗНЗ – 13;
- по Програми за заетост – 39 работни места.

