

➤ **Постъпили на работа през месеца** на обявени и необявени в "Бюрото по труда" места, вкл. по програми и мерки – 54 лица.

Работилите през месеца лица по различните програми са както следва:

- Програма „Старт на кариерата“ – 1 лице;
- НП "Асистенти на хора с увреждания" – 14 лица;
- Национална програма за заетост и професионално обучение на хора с трайни увреждания 1 лице;
- НП "Активиране на неактивни лица" – 1;
- Регионална програма в община Кнежа – 15 лица;
- Програма за обучение и заетост на продължително безработни лица – 1 лице.

Работили по схеми на ОП "Развитие на човешките ресурси":

- Схема „Подкрепа за заетост“ – 10 лица.
- Схема „Младежка заетост“ – 7 лица.

Работилите през месеца лица по насърчителни мерки от ЗНЗ са 1 лице.

Равнището на безработица за Община Кнежа по последни данни на Агенцията по заетостта към 31.10.2015 г. е 21,4 %



Община Кнежа

Регистрирани към 31.10.14 г.	Регистрирани към 31.10.15 г.	
брой	брой	изменение
1131	992	-139

Източник на данни : Административна статистика на Дирекция "Бюро по труда" Червен бряг

ноември 2015 г.
ДБТ – Червен бряг

Изготвил: А.Иванова – гл.експерт АИС



РЕПУБЛИКА БЪЛГАРИЯ

Агенция по заетостта



Дирекция „Бюро по труда“ - гр. Червен бряг

ИНФОРМАЦИОНЕН БЮЛЕТИН

ОБЩИНА КНЕЖА

Месец октомври 2015 г.

ДИРЕКЦИЯ БЮРО ПО ТРУДА – ЧЕРВЕН БРЯГ

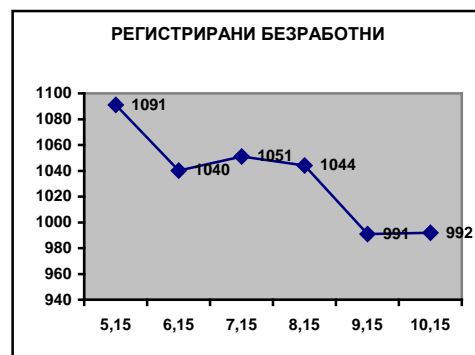
2015 г.

БЕЗРАБОТИЦА КЪМ 31.10.2015 г.

Регистрирани безработни в Община Кнежа - 992 лица
Наблюдава се увеличение на безработицата спрямо предходния месец с 1 лице, но равнището се запазва.

➤ **Регистрирани жени** – 536 (54%)

Увеличение на дела им към общо регистрираните в ДБТ с 0,8 пункта спрямо предходния месец.



СТРУКТУРА НА БЕЗРАБОТИЦАТА

➤ **По възраст:**

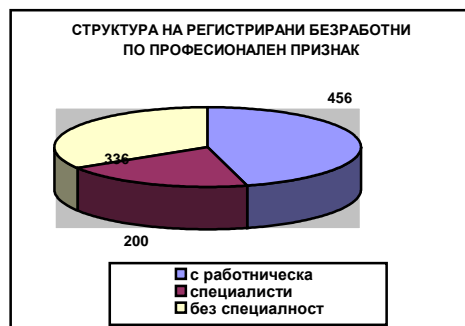
- до 29 г. – 11,7 % при 11,6 на сто за предходния месец;
- от 30 до 49 г. – 41,7 % при 42,9 % за м. септември 2015 г.;
- над 50 г. – 46,6 % при 45,5 на сто спрямо предходния месец.

➤ **По професионален признак:**

- работнически професии – 46 % при 45,9 % за предходния месец;
- специалисти – 20,1 % при 19,5 % за предходния месец.
- без специалност – 33,9 % при 34,6 % за м. септември 2015 г.

➤ **По образование:**

- с висше образование – 4,8 % при 4,8 % за предходния месец;
- със средно образование – 63 % при 62,3 % през м. 09.2015 г.;



ГРУПИ БЕЗРАБОТНИ В НЕРАВНОСТОЙНО ПОЛОЖЕНИЕ

➤ **Безработни младежи до 29 г.** – 116 (11,7 %)

Увеличение с 1 лице спрямо м. септември 2015 г. (0,9%).

Увеличение на относителният им дял с 0,1 пункта спрямо м. септември 2015 г.

Продължително безработни (с престой в ДБТ повече от 1 година) – 567 лица (57,2 %).

Увеличение с 3 лица спрямо м. септември 2015 г. (0,5%).

Увеличение на относителният им дял с 0,3 пункта.

➤ **Безработни с трайни увреждания** – 39 лица (3,9 на сто)

Намаление с 1 лице спрямо м. септември 2015 г. (2,5%).

Намаление на относителният им дял с 0,1 пункта.

Безработни над 50 години – 462 лица (46,6 %)

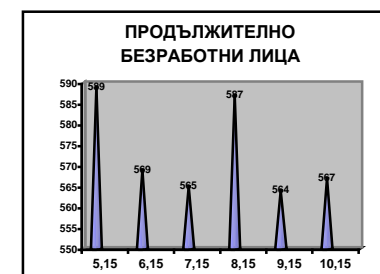
Увеличение с 11 лица спрямо предходния месец (2,4%).

Увеличение на относителният им дял с 1,1 пункта.

Безработни с основно или по-ниско образование и без професионална квалификация – 319 лица /32,2 %/.

Намаление със 7 лица спрямо предходния месец (2,1%).

Намаление на относителният им дял с 0,7 пункта.



ТРУДОВИЯ ПАЗАР ПРЕЗ ОКТОМВРИ 2015 г.

➤ **Новорегистрираните лица** община Кнежа – 87 лица

Увеличение с 27 лица спрямо предходния месец или 45 на сто.

Обявените свободни работни места през месеца

- на първичен пазар – 13 места, в т.ч. 0 новоразкрити, 0 за трудоустроени, 1 сезонно, 10 от частен сектор и 0 за безработни с висше образование;



- по мерки за заетост – 0;
- по Програми за заетост – 5 работни места.

➤ **Заети работни места през месеца**

- на първичен пазар – 10 места;
- по мерки от ЗНЗ – 0;
- по Програми за заетост – 3 работни места.