



**ДОКЛАД ЗА РЕЗУЛТАТИТЕ ОТ
ИЗВЪРШЕНАТА МЕЖДИННА
ОЦЕНКА НА ИЗПЪЛНЕНИЕТО
НА ПЛАНА ЗА ИНТЕГРИРАНО
РАЗВИТИЕ НА ОБЩИНА КНЕЖА
2021-2027 Г. ЗА ПЕРИОДА
01.01.2021 – 31.12.2023 Г.**

2024 г.

СЪДЪРЖАНИЕ

Списък на таблиците	3
Списък на фигурите	4
Списък на използваните съкращения.....	5
1. Въведение	6
1.1. Нормативно основание за разработването на междинна оценка	6
1.2. Цели и задачи на междинната оценка	7
2. Обзор на промените в социално-икономическите условия на община Кнежа.....	9
3. Оценка на първоначалните резултати от изпълнението на ПИРО	14
3.1. Обща характеристика на изпълнените проекти и инициативи	16
3.2. Обобщение на изпълнението на приоритетите в ПИРО	17
4. Оценка от степента на постигане на целите и приоритетите	24
4.1. Оценка на общото въздействие при изпълнение на стратегическите цели	24
4.2. Оценка на изпълнението на определени приоритети за развитие	28
5. Оценка на ефективността и ефикасността на използваните ресурси	31
5.1. Анализ и оценка на изразходваните финансови ресурси.....	31
5.2. Финансова ефективност и ефикасност по отношение на планираната програма за реализация на ПИРО.....	36
6. Изводи и препоръки за изпълнението на ПИРО	40
6.1. Изводи	40
6.2. Препоръки.....	42
7. Приложения	44

СПИСЪК НА ТАБЛИЦИТЕ

Таблица 1. Ключови демографски показатели на община Кнежа	10
Таблица 2. Сравнение на ключови демографски показатели на община Кнежа, област Плевен и страната, 2023 г.	10
Таблица 3. Ключови показатели за пазара на труда в община Кнежа.....	11
Таблица 4. Ключови показатели в сферата на здравеопазването в община Кнежа	11
Таблица 5. Ключови показатели в сферата на предучилищното образование в община Кнежа ..	12
Таблица 6. Ключови показатели в сферата на училищното образование в община Кнежа	12
Таблица 7. Социални услуги в община Кнежа в периода 2021-2023 г.....	13
Таблица 8. Реално финансово изпълнение по приоритети за периода 2021-2023 г.....	18
Таблица 9. Разпределение на индикаторите за резултат според техния напредък спрямо общото	25
Таблица 10. Индикатори за резултат, заложен в ПИРО Кнежа и тяхното изпълнение	26
Таблица 11. Разпределение на индикаторите за продукт според техния напредък спрямо общото	28
Таблица 12. Индикатори за продукт, заложен в ПИРО Кнежа и тяхното изпълнение.....	29

СПИСЪК НА ФИГУРИТЕ

Фигура 1. Хронология на разработването и отчитането на ПИРО	6
Фигура 2. Общо изпълнение на ПИРО Кнежа 2021-2023 г. по приоритети	17
Фигура 3. Принос на Приоритет 1 към общото изпълнение на ПИРО за периода 2021-2023 г. ..	19
Фигура 4. Дял на реалното изпълнение на Приоритет 1 към индикативното разпределение в ПИРО за периода 2021-2023 г.....	19
Фигура 5. Принос на Приоритет 2 към общото изпълнение на ПИРО за периода 2021-2023 г. ..	20
Фигура 6. Дял на реалното изпълнение на Приоритет 2 към индикативното разпределение в ПИРО за периода 2021-2023 г.....	20
Фигура 7. Принос на Приоритет 3 към общото изпълнение на ПИРО за периода 2021-2023 г. ..	21
Фигура 8. Дял на реалното изпълнение на Приоритет 3 към индикативното разпределение в ПИРО за периода 2021-2023 г.....	21
Фигура 9. Принос на Приоритет 4 към общото изпълнение на ПИРО за периода 2021-2023 г. ..	22
Фигура 10. Дял на реалното изпълнение на Приоритет 4 към индикативното разпределение в ПИРО за периода 2021-2023 г.....	22
Фигура 11. Принос на Приоритет 5 към общото изпълнение на ПИРО за периода 2021-2023 г. ..	23
.....	23
Фигура 12. Дял на реалното изпълнение на Приоритет 5 към индикативното разпределение в ПИРО за периода 2021-2023 г.....	23
Фигура 13. Процент на изпълнение и изплатени средства по Приоритет 1 за периода 2021-2023 г. ..	32
.....	32
Фигура 14. Процент на изпълнение и изплатени средства по Приоритет 3 за периода 2021-2023 г. ..	33
.....	33
Фигура 15. Процент на изпълнение и изплатени средства по Приоритет 4 за периода 2021-2023 г. ..	34
.....	34
Фигура 16. Процент на изпълнение и изплатени средства по Приоритет 5 за периода 2021-2023 г. ..	35
.....	35
Фигура 17. Процент на изпълнение и изплатени средства за Covid-19 за периода 2021-2023 г. ..	35
Фигура 18. Общо финансово изпълнение на заложените приоритети за периода 2021-2023 г. ...	36
Фигура 19. Индикативното финансово разпределение по приоритети в ПИРО Кнежа за периода 2021-2023 г. (в лева).....	37
Фигура 20. Разпределение на реално изплатените средства по приоритети в ПИРО Кнежа за периода 2021-2023 г. (в лева).....	37
Фигура 21. Индикативно разпределение по източници на финансиране в ПИРО Кнежа за периода 2021-2023 г.....	38
Фигура 22. Реално разпределение по източници на финансиране за периода 2021-2023 г.	39
Фигура 23. Изпълнение на източниците за финансиране спрямо поставените цели за 2027 г.	39

СПИСЪК НА ИЗПОЛЗВАНИТЕ СЪКРАЩЕНИЯ

ВЕИ	Възобновяеми енергийни източници
ВиК	Водоснабдяване и канализация
ВОМР	Водено от общностите местно развитие
ДБТ	Дирекция „Бюро по труда“
ДГ	Детска градина
ДМА	Дълготрайни материални активи
ДСП	Домашен социален патронаж
ДЯ	Детска ясла
ЕС	Европейски съюз
ЕСИФ	Европейски структурни и инвестиционни фондове
ЗНЗ	Закон за насърчаване на заетостта
ЗП	Земеделски производител
ЗРР	Закон за регионалното развитие
ИСУН	Информационна система за управление и наблюдение на Структурните инструменти на ЕС в България
ИТСРСЗР	Интегрирана териториална стратегия за развитие на Северозападния регион
МБАЛ	Многопрофилна болница за активно лечение
МИГ	Местна инициативна група
НП	Национална програма
НПВУ	Национален план за възстановяване и устойчивост
НСИ	Национален статистически институт
ОПИК	Оперативна програма „Иновации и конкурентоспособност“ 2014-2020 г.
ОПНОИР	Оперативна програма „Наука и образование за интелигентен растеж“ 2014-2020
ОПРР	Оперативна програма „Региони в растеж“ 2014-2020 г.
ОПРЧР	Оперативна програма „Развитие на човешките ресурси“ 2014-2020 г.
ОТ	Осова точка
ОУ	Основно училище
ПГЗ	Професионална гимназия по земеделие
ПИРО	Плана за интегрирано развитие на община
ППЗРР	Правилник за прилагане на закона за регионалното развитие
ПРР	Програма „Развитие на регионите“
ПРСР	Програма за развитие на селските райони
ПРЧР	Програма „Развитие на човешки ресурси“ 2021-2027 г.
ПУДООС	Предприятие за управление на дейностите по опазване на околната среда
СУ	Средно училище
ФВИ	Фотоволтаична инсталация
ЦГЧ	Централна градска част
ЧИ	Частни инвестиции

1. ВЪВЕДЕНИЕ

Настоящият доклад представя резултатите от извършената междинна оценка за изпълнението на Плана за интегрирано развитие на община Кнежа 2021-2027, която обхваща периода между 01.01.2021 г. и 31.12.2023 г. Междинната оценка е направена в съответствие с изискванията на чл. 33, ал. 1 от Закона за регионалното развитие.

В своята същност Планът за интегрирано развитие на община Кнежа 2021-2027 г. е фундаментален, стратегически документ и важен инструмент за управлението на общината през програмен период 2021-2027 г. В средата на периода е планирано изготвяне на междинна оценка. Изводите от нея следва да бъдат част от цялостната оценка на политиките за управление на общината за периода на действие на ПИРО.

ПИРО Кнежа е приет с Решение № 287/31.03.2021 г. от Общински съвет – Кнежа. За осъществяване на избраната визия на общината в стратегическата част на документа са обособени 5 приоритета, 16 стратегически цели и 33 мерки. Програмата за реализация съдържа предвидените проекти, инициативи и дейности за изпълнение в периода 2021-2027 г.

Важни принципи в цялостния процес на наблюдение и оценка са принципът на сътрудничество между местните власти и гражданското общество, както и принципът на прозрачност, който се изразява с публикуването на доклада на интернет страницата на Общината и на портала за обществени консултации на Министерски съвет, за да бъде достъпен за широката общественост и всички заинтересовани лица. Освен това, междинната оценка е важен информационен ресурс при разработката на последващата оценка за изпълнението на ПИРО за периода 2021-2027 г.

1.1. Нормативно основание за разработването на междинна оценка

Условията за изготвянето на междинна оценка се определят в ЗРР и ППЗР. Според регламентираното в чл. 33, ал. 1 и 2 от ЗРР, целта на оценката е да се направи проверка по отношение на разумното разходване на средства към настоящия момент, чрез която да се определи степента на ефективността и ефикасността на постигнатите до момента резултати по отношение на предварително поставените цели, приоритети и мерки, като същевременно се оценява и устойчивостта на плана и се правят изводи и препоръки за изпълнението му.

Настоящият доклад е четвъртият документ за наблюдение и оценка на ПИРО Кнежа, като той е предшестван от годишните доклади за 2021, 2022 и 2023 г. С докладите за наблюдение на ПИРО се цели оптимизация на бъдещото изпълнение на плана.

Фигура 1. Хронология на разработването и отчитането на ПИРО



1.2. Цели и задачи на междинната оценка

Цел

Целта на настоящата междинна оценка е да се проследи изпълнението на ПИРО през първата половина на програмен период 2021-2027 г. и да се дадат насоки за бъдещото му изпълнение. Оценката е направена чрез анализиране на ключови социално-икономически показатели, предварително избрани в ПИРО индикатори и осъществени проекти и инициативи. За целите на оценката са включени само проекти, чието изпълнение е започнало или приключило в периода 2021-2023 г. При отчитане на сериозни разминавания между планирано и изпълнено се обособява нуждата от актуализация на стратегическия документ.

Обект

Обект на оценката е ПИРО, който действа за територията на община Кнежа, която включва общинския център – гр. Кнежа и селата Бреница, Еница и Лазарово.

Предмет

Предмет на междинната оценка е изпълнението на целите и приоритетите на плана на основата на резултатите от подготовката и изпълнението на мерките и проектите в периода 2021-2023 г., както и напредъкът на заложените в плана индикатори за резултат и за продукт. Внимание се отделя и на организацията и методите за изпълнението на плана, прилагани от съответните органи и звена.

Задачи

За постигането на целите на междинната оценка, са изпълнени следните задачи:

- ❖ Обзор на социално-икономическите условия в общината и настъпилите промени в периода 2019-2023 г.;
- ❖ Оценка на първоначалните резултати от изпълнението на плана, чрез общ преглед на изпълнените проекти и инициативи;
- ❖ Представяне на списък с реализираните проекти и тези в процес на реализация по всяко от приоритетните направления за развитие;
- ❖ Оценка степента на постигане на съответните цели и приоритети;
- ❖ Определяне на ефективността и ефикасността на използвания финансов ресурс;
- ❖ Дефиниране на изводи и препоръки по отношение на възприетите критерии за оценка.

Критерии за оценка

При наблюдението на изпълнението на ПИРО са определени пет критерия за оценка. Чрез тях се цели създаване на максимално адекватна оценка за изпълнението на плановия документ. Тези критерии включват:

- ❖ **Обоснованост** - определя до колко целите на ПИРО съответстват на установените социално-икономически условия и тенденции в развитието на общината и региона;
- ❖ **Ефективност** - показва дали резултатите са постигнати чрез оптимално използване на ресурсите, при спазване на изискванията за качество и законосъобразност;
- ❖ **Ефикасност** - дава представа как постигнатите резултати водят до изпълнение на поставените цели;
- ❖ **Устойчивост** - проверява дали постигнатите резултати са устойчиви във времето;

- ❖ **Прозрачност** - следи се дали в хода на изпълнение на ПИРО е предоставен свободен достъп до информация на широката общественост.

Структура на доклада

ЗРР и ППЗРР определят структурата, по която е изготвен настоящият доклад и чиято цел е осигуряване на последователност при оценката на ПИРО Кнежа. Съдържанието е както следва:

Въведение

- ❖ Нормативно основание за разработването на междинна оценка;
- ❖ Цели и задачи на междинната оценка;

Обзор на промените в социално-икономическите условия на общината

Оценка на първоначалните резултати от изпълнението на ПИРО

- ❖ Обща характеристика на изпълнените проекти и инициативи;
- ❖ Обобщение на изпълнението на приоритетите в ПИРО;

Оценка на степента на постигане на целите и приоритетите

- ❖ Оценка на общото въздействие при изпълнение на стратегическите цели;
- ❖ Оценка на изпълнението на определени приоритети за развитие;

Оценка на ефективността и ефикасността на използваните ресурси

- ❖ Анализ и оценка на изразходваните финансови ресурси;
- ❖ Финансова ефективност и ефикасност по отношение на планираната програма за реализация на ПИРО;

Изводи и препоръки за изпълнението на ПИРО

- ❖ Изводи;
- ❖ Препоръки.

Източници на информация

В процеса на разработване на междинната оценка са използвани различни източници на информация:

- ❖ План за интегрирано развитие на община Кнежа за периода 2021-2027 г.;
- ❖ Отчети за капиталовите разходи на Общината за 2021, 2022 и 2023 г.;
- ❖ Годишни доклади за наблюдение на изпълнението на ПИРО Кнежа 2021-2027 г.;
- ❖ Други справки и отчети на Община Кнежа;
- ❖ Попълнени въпросници от страната на общинските служители;
- ❖ Текуща статистика на НСИ и 265 общини;
- ❖ Информационна система за управление и наблюдение на Структурните инструменти на ЕС в България (ИСУН);
- ❖ Официалната интернет страница на Община Кнежа;
- ❖ Друга информация и данни, предоставени от Община Кнежа и експлоатационните дружества.

При изготвянето на настоящия документ следва да се отбележи, че съществуват обективни ограничения по отношение на част от данните, използвани в него. Някои от тях са налични до 2022 г. (все още липсват за 2023 г.), тъй като националната статистика не разполага с по-актуални данни към момента на изготвянето му. В доклада са използвани последните налични данни от различни институции, като това изрично е упоменато в съответния текст или графика.

2. ОБЗОР НА ПРОМЕНЕТЕ В СОЦИАЛНО-ИКОНОМИЧЕСКИТЕ УСЛОВИЯ НА ОБЩИНА КНЕЖА

Изменението на социално-икономическите показатели във времето е важен аспект при изготвянето на междинната оценка на ПИРО. С цел да се направи максимално обективно сравнение между стойностите на показателите, са използвани наличните данни за 2019 г. (преди настъпването на Covid-19 пандемията) и за 2023 г. Важно уточнение е, че някои от показателите нямат актуална информация към 2023 г. и затова са използвани последните налични. Тази част на доклада е важен елемент, чрез който може да се предложи актуализация на ПИРО, която е правно уредена в чл. 22, ал. 1 от ППЗРР. Изменението на социално-икономическите показатели за определен период дава по-ясна представа за развитието на демографските и икономическите ресурси в общината и е предпоставка за по-ясно формулиране на методите и средствата, които да бъдат използвани за вземане на по-точни управленски решения за бъдещото развитие на общината.

Външни фактори

Върху социално-икономическите промени влияние оказват множество външни фактори. Към тази група фактори може да бъдат съотнесени:

- ❖ Пандемия от Covid-19, която предизвика сериозни социално-икономически последици и изправи местните власти, икономическите и здравните субекти пред редица трудности;
- ❖ Политическа нестабилност – в рамките на три години се проведеха поредица от избори за съставяне на редовен парламент, като това доведе до забавяне приемането на множество закони, отлагане в приемането на бюджети и изпълнението на програми и проекти;
- ❖ Преходност на периода – в периода 2021-2023 г. са изпълнени проекти, които са започнали през изминалия програмен период (2014-2020 г.) и са се планирали дейности и проекти, които да бъдат изпълнени в периода до 2027 г.
- ❖ Инфлационни процеси – в периода инфлацията в страната бележи ръст, като индексът на потребителските цени за месец декември 2023 г. спрямо месец януари 2021 г. е 131,6%, т.е. инфлацията е 31,6%.
- ❖ Тежка ситуация в Украйна и Близкия изток – военните действия в близки до България държави породиха сериозна бежанска вълна.
- ❖ Финансова нестабилност в българските общини – забавянето в приемането и разпределянето на бюджета от централните към местните власти направи българските общини финансово уязвими и отложи изпълнението на приоритетни действия, които да спомогат за развитието на общините.

Демографска характеристика

Демографската характеристика ни дава информация за динамиката на населението в община Кнежа. За да се открий мястото на общината сред област Плевен и в национален план, са съпоставени стойностите на определени показатели на общинско, областно и национално ниво за 2023 г. Данните са обобщени в две таблици - **Таблица 1** представя стойностите на ключови демографски показатели за 2019 и 2023 г., а **Таблица 2** – сравнение на ключови демографски показатели на общината с тези на областта и на страната.

Противно на националната тенденция за намаляване на населението в община Кнежа то се е увеличило с 3,7% в периода 2019-2023 г. От четирите населени места само в село Лазарово е

намалел броят на населението. Градското население представлява 70% от общото. През 2023 г. то представлява 5,7% от населението на област Плевен и 0,2% от населението на България. Коефициентът на раждаемост се понижава незначително в периода, но се повишава коефициентът на смъртност. Следователно коефициентът на естествен прираст се понижава и се доближава до този на областта. Положителната тенденция за увеличаване броя на населението се обяснява с нарастването на механичния прираст в общината, който остава отрицателен към средата на програмния период.

Таблица 1. Ключови демографски показатели на община Кнежа

Показател	2019 г.	2023 г.	Изменение
Брой население	11 978	12 427	+449
Коефициент на раждаемост (в ‰)	8,78	8,71	-0,07
Коефициент на смъртност (в ‰)	18,39	20,14	+1,75
Коефициент на естествен прираст (в ‰)	-9,61	-11,43	-1,82
Коефициент на механичен прираст (в ‰)	-6,38	-2,48	+3,90

Източник: по данни на НСИ и собствени изчисления

Таблица 2. Сравнение на ключови демографски показатели на община Кнежа, област Плевен и страната, 2023 г.

Показател	община Кнежа	област Плевен	България
Брой население	12 427	217 881	6 445 481
Коефициент на раждаемост (в ‰)	8,71	8,30	8,9
Коефициент на смъртност (в ‰)	20,14	19,40	15,7
Коефициент на естествен прираст (в ‰)	-11,43	-11,10	-6,8
Коефициент на механичен прираст (в ‰)	-2,48	-0,10	6,45

Източник: по данни на НСИ и собствени изчисления

Пазара на труда

Характеристиката на пазара на труда показва състоянието на работната сила и степента на нейното развитие. Качественото поддържане на системата от човешки ресурси е важен аспект на доброто управление. **Таблица 3.** представя основни показатели, характеризиращи пазара на труда в община Кнежа в края на 2019 г. и в края на 2023 г.

В разглеждания период в община Кнежа е намаляла безработицата с малко над 30%, а средната брутна годишна работна заплата се е увеличила с над 160%. Водещи отрасли в общинската икономика са преработващата промишленост, земеделието и услугите, където има най-голям брой заети лица. В общинския център се намира единственият в България Институт по царевицата, който е структурно звено на Селскостопанската академия в София. Що се отнася до възрастовата структура на населението, в община Кнежа се забелязва увеличение в броя на лицата в под трудоспособна възраст и в броя на лицата в трудоспособна възраст. Това е положителна тенденция за общината, която предвид икономическия си профил се нуждае от квалифицирана работна ръка. Намалява броят на хората в под трудоспособна възраст. Общината е обхваната от националните и регионалните програми за заетост, чрез които се подпомагат безработните лица, търсещи активно работа. Според официалните данни на ДБТ – гр. Червен бряг, за периода 2021-2023 г. се обобщава следното:

- ❖ Броят на сключените договори с работодатели по мерки и програми по ЗНЗ, ОПРЧР и ПРЧР е 64.

- ❖ Броят безработни лица, включени в заетост по мерки и програми по ЗНЗ, ОПРЧР и ПРЧР е 274.
- ❖ Сключени са договори по НП за заетост и обучение на хора с трайни увреждания, НП „Помощ за пенсиониране“, Програма за заетост и обучение на продължително безработни лица, Регионална програма за заетост, Програма „Старт на кариерата“, както и по Проект „Заетост за теб“, „Младежка заетост“ и „Младежка заетост +“.

Таблица 3. Ключови показатели за пазара на труда в община Кнежа

Показател	Стойност		Изменение
	2019 г.	2023 г.	
Ниво на безработица (%)	12,7	8,7	-4,00
Средна брутна годишна работна заплата (лв.)	12 804 лв.	33 752 лв.	20 948
Население в под трудоспособна възраст	1 920	1 998	78
Население в трудоспособна възраст	6 633	7 072	439
Население в над трудоспособна възраст	3 425	3 357	-68

Източник: по данни на НСИ, ДБТ-Червен бряг, собствени изчисления

Социална характеристика

Анализът на някои ключови показатели в сферата на здравеопазването и образованието позволяват да се определи социалната характеристика на общината и дали нейните граждани са достатъчно обезпечени със социални услуги. **Таблица 4** показва сравнението на показателите за здравеопазването през 2019 и 2023 г., а **таблиците 5 и 6** – тези на образованието.

Населението на община Кнежа се обслужва от МБАЛ Кнежа. В разглеждания период няма промяна в броя на леглата. Броят на медицинските специалисти намалява незначително, а броят на денталните лекари се запазва. Увеличение има при броя на специалистите по здравни грижи и други медицински специалисти. Броят на детските ясли и броят на местата се увеличава, но намалява броят на децата в тях.

Таблица 4. Ключови показатели в сферата на здравеопазването в община Кнежа

Показател	Стойност	
	2019 г.	2023 г.
Брой легла в лечебни и здравни заведения	74	74
Брой лекари	35	34
Брой лекари по дентална медицина	4	4
Професионалисти по здравни грижи и други медицински специалисти	60	64
Население на един лекар	342	366
Население на един дентален специалист	2 995	3 107
Детски ясли	4	5
Места в детски ясли	126	129
Деца в детски ясли	121	108

Източник: по данни на НСИ и 265 общини

В периода 2019-2023 г. няма промяна в броя на детските градини в община Кнежа. В периода 2019-2022 г. е намалял броят на местата в детските градини, както и броят на децата, които ги посещават. Запазват се броят на групите в тях и броят на педагогическия персонал, а броят на учителите се увеличава. ДГ „Огнян Михайлов“, ДГ „Звездица“ и ДГ „Мечо Пух“ функционират на територията на град Кнежа, ДГ „Детска планета“ се намира в с. Бреница, а ДГ „Лиляна Димитрова“ в с. Еница.

Таблица 5. Ключови показатели в сферата на предучилищното образование в община Кнежа

Показател	Стойност	
	2019/2020 г.	2023/2024 г.
Детски градини	5	5
Места в детски градини	592	511*
Места на 100 деца в детски градини	133	116*
Деца в детски градини	444	430
Групи в детските градини	19	19
Педагогически персонал в детските градини	40	40
Детски учители в детските градини	36	40

*данните са за учебната 2022/2023 година, тъй като това са последните налични данни към момента на разработването на доклада

Източник: по данни на НСИ

В периода 2019-2023 г. няма промяна в броя на училищата и гимназиите в община Кнежа. Намалял е броят на учениците и учителите в училищата. В общината функционират 6 училища - 4 основни, 1 начално и 1 средно училище. Училища има в общинския център и селата Бреница и Еница. Всички училища са общински. Във всички тях се прилагат иновативни форми на обучение, осъществява се ежегодна модернизация и се стимулира развитието на учениците.

В Община Кнежа функционират две професионални гимназии – Професионална гимназия по механоелектротехника „Христо Смирненски“, която е държавна и Професионална гимназия по земеделие „Стефан Цанов“, която е общинска. В ПГМЕТ „Христо Смирненски“ се обучават ученици в няколко специалности – „Машини и съоръжения за заваряване“, „Металообработващи машини“, „Електродомакинска техника“ и „Електрически инсталации“. В ПГЗ „Стефан Цанов“ учениците имат възможност да се обучават в специалностите „Програмиране на изкуствен интелект“, „Полевъдство“, „Трайни насаждения“, „Растителна защита и агрохимия“ и „Механизация на селското стопанство“.

Таблица 6. Ключови показатели в сферата на училищното образование в община Кнежа

Показател	Стойност	
	2019/2020 г.	2023/2024 г.
Учащи в общообразователни програми и специални училища	1009	870
Учащи в професионални програми	773	696
Учители в общообразователни и специални училища	101	94*
Общообразователни училища	6	6
Професионални гимназии	2	2

*данните са за учебната 2021/2022 година, тъй като това са последните налични данни към момента на разработването на доклада

Източник: по данни на НСИ

На територията на община Кнежа се предоставят различни социални услуги. В периода 2021-2023 г. е осигурена подкрепа за социално слаби лица и лица в нужда. Общината успява да предостави услуги за преодоляване на социалното изключване на уязвими групи в обществото с помощта на финансираните от ЕС програми. В **таблица 7** са представени социалните услуги, които се предлагат на територията на община Кнежа и техният капацитет за периода 2021-2023 г.

Таблица 7. Социални услуги в община Кнежа в периода 2021-2023 г.

Услуга	Капацитет (брой потребители)		
	2021 г.	2022 г.	2023 г.
Асистентска подкрепа – държавно делегирана дейност	69	54	65
Механизъм Лична помощ (в изпълнение на Закона за личната помощ)	174	187	227
Домашен социален патронаж – местна дейност	240 (средногодишно)		
Патронажна грижа – интегрирани здравно-социални услуги за възрастни хора и лица в невъзможност за самообслужване	70		70
Топъл обяд	300	300	300
Грижа в дома – интегрирани здравно-социални услуги за възрастни хора и лица в невъзможност за самообслужване	-	-	90
Приемна грижа	16	16	15
Осигуряване на интегрирани социални услуги за деца и родители в Община Кнежа	300 деца+родители	300 деца+родители	300 деца+родители
Бъдеще за децата – услуги за деца и родители от уязвими групи	-	-	70

Източник: по данни на Община Кнежа

Икономическо развитие

Наблюдението върху местната икономика ни дава по-ясна представа за общинския икономически напредък и тенденциите в развитието на икономическите субекти. Използвани са данни от последната година, за която са налични – 2022 г.

В периода 2019-2023 г. е нараснал броят на предприятията в община Кнежа. През 2019 г. техният брой е 442, докато през 2023 г. броят им нараства с почти 25% и достига 552. През 2019 г. разходите за придобиване на дълготрайни материални активи са около 57 400 хил., а през 2023 г. те спадат до 51 135 хил. лв. Част от данните, свързани с ключови икономически показатели, са конфиденциални и не може да бъде направен по-задълбочен анализ.

3. ОЦЕНКА НА ПЪРВОНАЧАЛНИТЕ РЕЗУЛТАТИ ОТ ИЗПЪЛНЕНИЕТО НА ПИРО

В тази част на доклада е отчетено изпълнението на проектите, които допринасят за осъществяването на заложените цели и приоритети на плана. Те са систематизирани в табличен вид в **Приложение №1** към настоящия доклад и включват:

- ❖ проекти и инициативи, които са завършени през отчетния период. Тук попадат тези, които са започнати преди приемането на ПИРО Кнежа 2021-2027 г., но продължават да се изпълняват след утвърждаването на стратегическия документ. При финансовото отчитане, там където е било възможно, с оглед наличната информация, е представена усвоената сума само за периода 2021-2023 г.;
- ❖ проекти и инициативи, които са изцяло реализирани през отчетния период 2021-2023 г.;
- ❖ проекти, които са в процес на изпълнение. Тук се включват проекти и инициативи, които са започнати в периода 2021-2023 г. и се очаква да продължат и през следващите години, включително оценени и договорени проектни предложения в рамките на отчетния период.

С цел постигане на максимално обективна оценка са взети предвид следните условия:

- ❖ Изпълнени проекти/дейности, заложен в ПИРО Кнежа 2021-2027 г.;
- ❖ Реализирани проекти/дейности, които не са изрично посочени в ПИРО Кнежа 2021-2027 г., но могат да се отнесат към някой от приоритетите;
- ❖ Финансови резултати;
- ❖ Потенциално влияние върху постигането на заложените индикатори;
- ❖ Експертна оценка.

Оценката е направена въз основа на данни, получени от официални източници на информация, допълнителни кабинетни проучвания и разговори с представители на Общинската администрация.

При приемането на ПИРО, община Кнежа определя своята визия за развитие, която е израз на желаното и постижимо състояние на общината към 2027 г. и фиксира насоката за структуриране на стратегическата част на плана и рамката за неговото изпълнение.

Община Кнежа – жизнена и хармонично развита самоуправляваща се териториална общност, с ресурси и потенциали за устойчиво, комплексно развитие на основата на модерен аграрен сектор, и на традиционни промишлени производства с подобрена селищна среда и съхранена природа, привлекателно място за живеене и развитие на бизнес.

При изготвяне на ПИРО Кнежа са обособени **5 приоритета**, които отразяват различни области на действие на общинските политики. Те отразяват спецификите на общината и се фокусират върху местните потенциали за развитие, като се придържат към приоритетите, обособени в ИТСРСЗР.

В стратегическата част на ПИРО са включени стратегически цели, които оформят по-тясно насочени области за действие. Изпълняваните дейности и проекти в периода на действие на стратегическия документ се разпределят по обособените приоритети. Към всяко приоритетно направление са обособени мерки. Всяка мярка има различен брой дейности/проектни идеи, които конкретизират и доизясняват мерките.

При определянето на стратегическата част на ПИРО е възприет подход, който се разминава с изискванията на Методическите указания за разработване и прилагане на ПИРО 2021-2027 г.

В Приложение №1 са описани конкретни проекти, които да бъдат реализирани в програмния период, зоните за въздействие, в които да се осъществят и индикативният им бюджет. В следващите редове са представени приоритетните направления и стратегическите цели, които се постигат с изпълняването на проекти, дейности и инициативи, които да спомогнат да се осъществи заложената визия на община Кнежа в края на 2027 г.

Приоритет 1: Балансиран, устойчив растеж чрез привличане на свежи инвестиции за утвърждаване на водещите функции на аграрния сектор и на преработващата промишленост, и развитие на нови функции

- ❖ СЦ 1.1. Подкрепа на инициативи на бизнеса за привличане на нови инвестиции (в т.ч. и от външни източници)
- ❖ СЦ 1.2. Подкрепа на предприемаческата активност за създаване на нови иновативни малки и средни предприятия
- ❖ СЦ 1.3. Развитие на конкурентни сектори, базирани на местни ресурси

Приоритет 2: Стимулиране на инвестиционни инициативи за повишаване на конкурентоспособността на общината

- ❖ СЦ 2.1. Подобряване на инвестиционната среда
- ❖ СЦ 2.2. Развитие на конкурентни сектори, базирани на местни ресурси – биологично селско стопанство, туризъм и др.
- ❖ СЦ 2.3. Стимулиране на инвестиционен интерес за развитие на туристическата инфраструктура
- ❖ СЦ 2.4. Популяризиране на община Кнежа като туристическа дестинация

Приоритет 3: Съхраняване на човешкия потенциал и подобряване на публичните услуги на населението

- ❖ СЦ 3.1. Осигуряване на условия за равен достъп до качествено образование и обучение
- ❖ СЦ 3.2. Придобиване на образователни и професионални умения за пазара на труда
- ❖ СЦ 3.3. Предоставяне качествени услуги по здравеопазването, социалното подпомагане, културата и спорта

Приоритет 4: Опазване на природната и подобряване качествата на селищната среда в съответствие със съвременните урбанистични и екологични изисквания

- ❖ СЦ 4.1. Пестеливо използване на природните ресурси
- ❖ СЦ 4.2. Подобряване качествата на селищната среда
- ❖ СЦ 4.3. Съхраняване на природния ресурс чрез подобряване на екологичната инфраструктура

Приоритет 5: Създаване на условия за по-добра свързаност и намаляване на териториалните диспропорции

- ❖ СЦ 5.1. Подобряване на транспортната и цифрова свързаност, развитие на електронните услуги и достъпност
- ❖ СЦ 5.2. Подкрепа за балансирано пространствено развитие
- ❖ СЦ 5.3. Разширяване на междуобщинското сътрудничество

3.1. Обща характеристика на изпълнените проекти и инициативи

Количественото обобщение на данните от реализацията на ПИРО в първата половина на програмния период изглежда по следния начин:



Планът за интегрирано развитие на община Кнежа се изпълнява чрез отделните проекти и инициативи с принос към стратегическите цели и приоритети на плана.

В периода 2021-2023 г. са отчетени голям брой проекти, които се изпълняват на територията на община Кнежа. Най-много са реализираните проекти, които спадат към **Приоритет 3**, а за реализацията на **Приоритет 2** не са изпълнени проекти до момента.

Общата проектна стойност е **35 300 275,23 лв.**, като 49,33% от тези стойности са реално изплатени в първите години от действието на ПИРО. Най-голям финансов ресурс в ПИРО е планиран за **Приоритет 4** и към средата на отчетния период най-много са усвоените средства именно по този приоритет.

Към **Приоритет 1. Балансиран, устойчив растеж чрез привличане на свежи инвестиции за утвърждаване на водещите функции на аграрния сектор и на преработващата промишленост, и развитие на нови функции** са съотнесени 30 проекта, чиято обща проектна стойност е **6 685 535,63 лв.** Реално изплатените средства по проектите са **2 111 066,54 лв.** Делът на реално изплатените средства спрямо проектните стойности е 31,6%. Проектите се финансират от ПРСР, НПВУ, ОПИК и частни инвестиции. Изпълняваните проекти са свързани с развитие на бизнес средата и насърчаване на традиционните за общината отрасли.

Липсват проекти, които допринасят за изпълнението на **Приоритет 2. Стимулиране на инвестиционни инициативи за повишаване на конкурентоспособността общината.** При разработването на ПИРО са определени зони за въздействие със специфични характеристики, една от които е *Зона за развитие на рекреация, отдих и специфични форми на туризъм* и включва лесопарк „Гергана“, за модернизацията на който, е сключен договор през 2024 г.

Най-голям брой проекти са изпълнени по **Приоритет 3. Съхраняване на човешкия потенциал и подобряване на публичните услуги на населението** – 124. Общата им проектна стойност възлиза на **11 124 203,45 лв.**, а реално изплатените са **4 413 549,14 лв.**, или 39,7% от проектните (това се обяснява с факта, че няколко проекта продължават да се изпълняват и след 2023 г. и не са преведени всички средства по тях). Финансирането на проектите се осигурява предимно от общинския и централния бюджет, както и фондовете на ЕС.

Приоритет 4. Опазване на природната и подобряване качествата на селищната среда в съответствие със съвременните урбанистични и екологични изисквания се характеризира с много добро съотношение между проектните стойности и реално изплатените

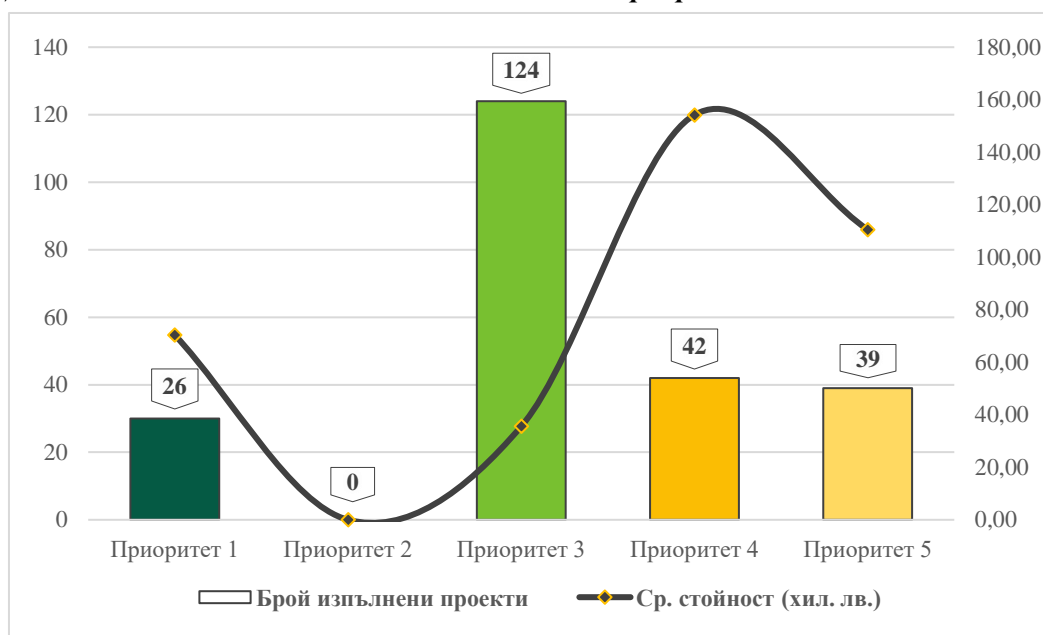
средства на 42-та изпълнени проекти и инициативи. Тяхната проектна стойност е **7 582 093,40 лв.**, а реално изплатени са 85,4%, или **6 476 607,36 лв.** Средствата са получени от различни източници. Чрез изпълнените проекти е обновена и облагородена обществените места в общинския център и селата, подобро е състоянието на ВиК мрежите и са обновени елементи от физическата среда.

Осъществените проекти, дейности и инициативи, които попадат в обхвата на **Приоритет 5. Създаване на условия за по-добра свързаност и намаляване на териториалните диспропорции** са 39. Усвоените финансови средства са в размер на **4 310 690,24 лв.**, които представляват 44% от проектните стойности (**9 806 917,15 лв.**). Проектите се финансират от различни източници. Чрез изпълнените проекти е подобро състоянието на пътната мрежа в община Кнежа.

В периода 2021-2023 г. са реализирани 6 проекта свързани с преодоляване на кризата от Covid-19. Изплатени са изцяло проектните стойности - **101 525,60 лв.**

От **Фигура 2** може да се проследи общото изпълнение на ПИРО Кнежа за отчетния период в 5-те приоритета. Тя показва броя на осъществените проекти (лява скала) и тяхната средна стойност (дясна скала).

Фигура 2. Общо изпълнение на ПИРО Кнежа 2021-2023 г. по приоритети



Източник: по данни на Община Кнежа, ИСУН, собствени изчисления

В следващите части от доклада е направен по-подробен преглед на реализацията на ПИРО за периода 2021-2023 г. както по източниците на финансиране, така и по индикативното и реалното изпълнение на приоритетите.

3.2. Обобщение на изпълнението на приоритетите в ПИРО

В тази част от настоящия доклад е направено проучване на начините, по които се изпълняват приоритетите и мерките, заложи в ПИРО Кнежа. Направени са сравнения между индикативните бюджети по приоритети и реалното им финансово изпълнение към 31.12.2023 г.

Първите три години от действие на ПИРО се характеризират с финансово изпълнение от **81,28%**. С оглед на високия процент на изпълнение това е **отличен резултат** за средата на периода. При бъдеща актуализация на плана и на индикативната финансова таблица е възможно да бъде увеличен бюджета, за да се постигне максимално ефективна финансова реализация.

Таблица 8 отразява процентно реалното изпълнение по приоритети и броя проекти, от които произлиза дялът на реалното изпълнение по приоритети.

Таблица 8. Реално финансово изпълнение по приоритети за периода 2021-2023 г.

Приоритет	Реално изпълнение (Приложение №1)		Изпълнени проекти (брой)
	в хил. лв.	дял (%)	
Приоритет 1	2 111	12,12%	30
Приоритет 2	0	0,00%	0
Приоритет 3	4 414	25,35%	124
Приоритет 4	6 477	37,19%	42
Приоритет 5	4 311	24,75%	39
Общо (без проекти, свързани с Covid-19)	16 977	97,49%	235

Източник: по данни на Община Кнежа, ИСУН, собствени изчисления

Приоритет 1: Балансиран, устойчив растеж чрез привличане на свежи инвестиции за утвърждаване на водещите функции на аграрния сектор и на преработващата промишленост, и развитие на нови функции

Първият приоритет обхваща мерки за постигане на устойчив и балансиран растеж, чрез използване на потенциалите на общината и специфичните ѝ условия. Стимулирането на предприемаческата активност извън селското стопанство и електромашиностроенето и производството на изделия от химически суровини също са предмет на Приоритет 1.

❖ **Стратегическа цел 1.1. „Подкрепа на инициативи на бизнеса за привличане на нови инвестиции (в т.ч. и от външни източници)“**

- ❖ М.1.1.1. Стимулиране на биоземеделието и биоживотновъдството
- ❖ М.1.1.2. Подобряване на иригационната инфраструктура на земеделието
- ❖ М.1.1.3. Инвестиции в иновативни производства

❖ **Стратегическа цел 1.2. „Подкрепа на предприемаческата активност за създаване на нови иновативни малки и средни предприятия“**

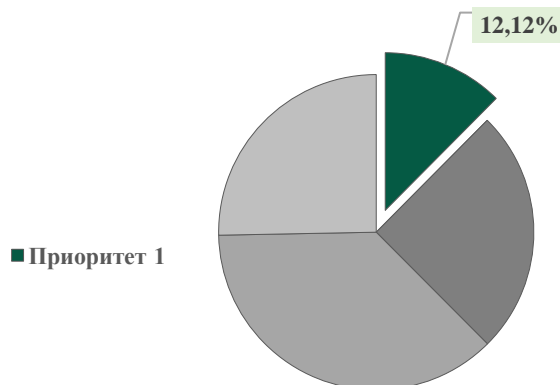
- ❖ М.1.2.1. Създаване, промоциране и подкрепа на местни иновационни стратегии
- ❖ М.1.2.2. Разработване на инвестиционен профил на община Кнежа

❖ **Стратегическа цел 1.3. „Развитие на конкурентни сектори, базирани на местни ресурси“**

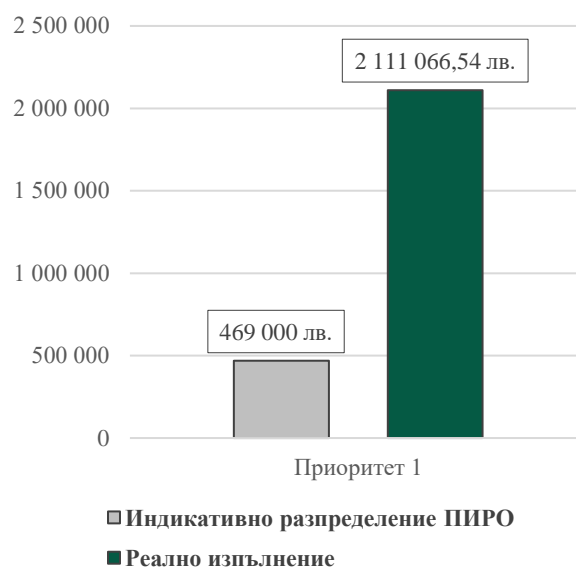
- ❖ М.1.3.1. Административна и логистична подкрепа на местния микро и малък бизнес
- ❖ М.1.3.2. Административна подкрепа за новостартиращи бизнес инициативи;
- ❖ М.1.3.3. Подкрепа на млади фермери

В отчетния период са реализирани 30 проекта, които се отнасят към Приоритет 1. Реално изплатените средства са **2 111 066,54 лв.**, които надвишават индикативния бюджет за приоритета в ПИРО над 4 пъти - **469 000 лв.** Според заложеното в ПИРО, най-голям финансов принос се очаква от други източници, но към 2023 г. най-голям ресурс е усвоен от фондовете на ЕС. В периода са подпомогнати земеделски производители, частни фирми и дейности по популяризиране на подхода WOMP на територията на МИГ Кнежа. **Фигура 3** показва съотношението на реалното изпълнение на Приоритет 1 спрямо останалите приоритети. **Фигура 4** представя дялът на реалното изпълнение на Приоритет 1 към индикативното разпределение в ПИРО за периода 2021-2023 г.

Фигура 3. Принос на Приоритет 1 към общото изпълнение на ПИРО за периода 2021-2023 г.



Фигура 4. Дял на реалното изпълнение на Приоритет 1 към индикативното разпределение в ПИРО за периода 2021-2023 г.



Източник: по данни на Община Кнежа, ПИРО Кнежа 2021-2027 г., ИСУН, собствени изчисления

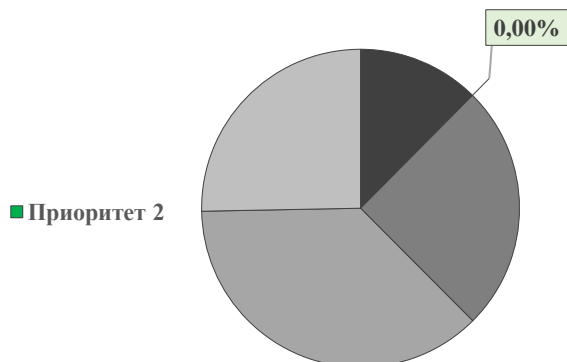
Приоритет 2: Стимулиране на инвестиционни инициативи за повишаване на конкурентоспособността на общината

Приоритет 2 е насочен към подобряване на инвестиционната привлекателност на общината за подобряване на технологичната характеристика на съществуващи икономически дейности. Важен аспект е туризмът, който е по-слабо развит на територията на общината, предвид факта, че тя е с изразен земеделско-промишлен профил.

- ❖ **Стратегическа цел 2.1 „Подобряване на инвестиционната среда“**
- ❖ М.2.1. Изграждане на бизнес и логистични центрове
- ❖ **Стратегическа цел 2.2. „Развитие на конкурентни сектори, базирани на местни ресурси – биологично селско стопанство, туризъм и др.**
- ❖ М.2.2.1. Подпомагане развитието на местния туристически продукт и маркетинг на дестинациите
- ❖ М.2.2.2. Развитие на природни, исторически, културни и други атракции, свързани с туризма
- ❖ **Стратегическа цел 2.3. Стимулиране на инвестиционен интерес за развитие на туристическата инфраструктура**
- ❖ М.2.3.1. Подобряване качествата на съществуващата туристическа инфраструктура
- ❖ М.2.3.2. Изграждане на нова туристическа инфраструктура
- ❖ **Стратегическа цел 2.4. Популяризиране на община Кнежа като туристическа дестинация**

В периода 2021-2023 г. няма осъществени проекти, които да допринасят за изпълнението на Приоритет 2.

Фигура 5. Принос на Приоритет 2 към общото изпълнение на ПИРО за периода 2021-2023 г.



Фигура 6. Дял на реалното изпълнение на Приоритет 2 към индикативното разпределение в ПИРО за периода 2021-2023 г.



Източник: по данни на Община Кнежа, ПИРО Кнежа 2021-2027 г., ИСУН, собствени изчисления

Приоритет 3: Съхраняване на човешкия потенциал и подобряване на публичните услуги на населението

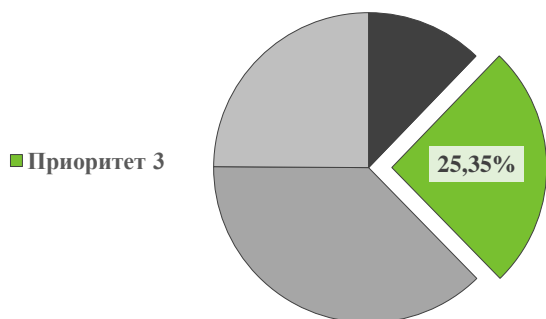
Приоритет 3 е насочен към осигуряване на качествено образование, добро здравеопазване и предоставяне на социални услуги в община Кнежа. В неговия обхват попадат дейностите, чрез които местните власти поддържат стабилни човешките ресурси.

- ❖ **Стратегическа цел 3.1. „Осигуряване на условия за равен достъп до качествено образование и обучение“**
- ❖ М.3.1.1. Създаване на условия за максимален обхват на лицата в ученическа възраст в образователната система
- ❖ М.3.1.2. Подкрепа на инициативи за съвременни форми на образователния процес
- ❖ **Стратегическа цел 3.2. „Придобиване на образователни и професионални умения за пазара на труда“**
- ❖ М.3.2.1. Повишаване професионалните умения и квалификацията на работната сила
- ❖ М.3.2.2. Превенция на отпадането от пазара на труда
- ❖ М.3.2.3. Адаптиране на професионалното образование към променящите се условия на пазара на труда
- ❖ **Стратегическа цел 3.3. „Предоставяне качествени услуги по здравеопазването, социалното подпомагане, културата и спорта“**
- ❖ М.3.3.1. Подобряване на достъпа на населението до здравеопазване
- ❖ М.3.3.2. Развитие на резидентните социални услуги, съобразно потребностите
- ❖ М.3.3.3. Подобряване качествата на инфраструктурата на образованието, културата и спорта

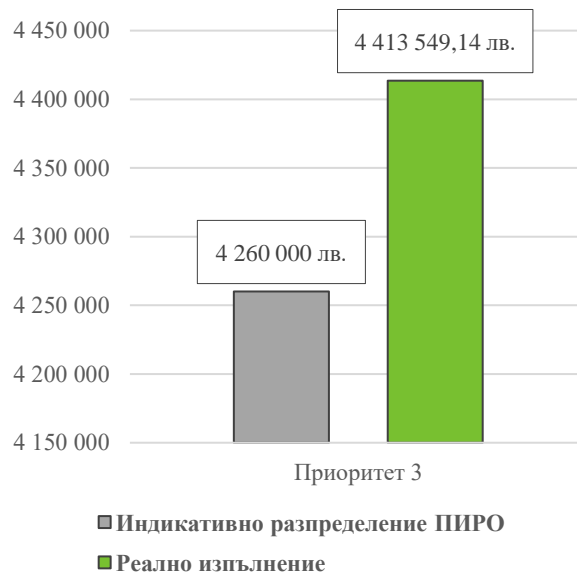
Най-голям е броят на осъществените проекти, свързани с Приоритет 3. Реалното финансово изпълнение на Приоритет 3 е **4 413 549,14 лв.**, които представляват малко над 103% от индикативния бюджет в ПИРО за приоритета - **4 260 000 лв.** Първоначално най-много

средства са планирани от европейските структурни и инвестиционни фондове и към средата на периода именно те допринасят с най-голямо финансиране. В периода са реализирани проекти, с които е подобрена образователната среда в детските градини и училищата, ремонтирано е болничното заведение и е подобрено предоставянето на социални услуги в община Кнежа. Общината демонстрира високо ниво на социална ангажираност, чрез разработване на проектни предложения и кандидатстване по редица програми. Във фигурите по-долу графично са представени приносът на Приоритет 3 към общото изпълнение и делът на реално изплатените средства спрямо индикативните в плана.

Фигура 7. Принос на Приоритет 3 към общото изпълнение на ПИРО за периода 2021-2023 г.



Фигура 8. Дял на реалното изпълнение на Приоритет 3 към индикативното разпределение в ПИРО за периода 2021-2023 г.



Източник: по данни на Община Кнежа, ПИРО Кнежа 2021-2027 г., ИСУН, собствени изчисления

Приоритет 4: Опазване на природната и подобряване качествата на селищната среда в съответствие със съвременните урбанистични и екологични изисквания

Приоритет 4 обхваща дейности, свързани със съхраняването на природната среда и наличните ресурси чрез подобряване на важни инфраструктурни елементи и елементи от селищната среда.

❖ Стратегическа цел 4.1. „Пестеливо използване на природните ресурси“

- ❖ М.4.1.1. Съхраняване на наличните земеделски земи
- ❖ М.4.1.2. Строго прилагане на екологичното законодателство при използване на природните ресурси

❖ Стратегическа цел 4.2. „Подобряване качествата на селищната среда“

- ❖ М.4.2.1. Актуализиране на системата от устройствени планове с изискванията на ОУП на общината
- ❖ М.4.2.2. Подобряване качествата на публични пространства в населените места

❖ Стратегическа цел 4.3 „Съхраняване на природния ресурс чрез подобряване на екологичната инфраструктура“

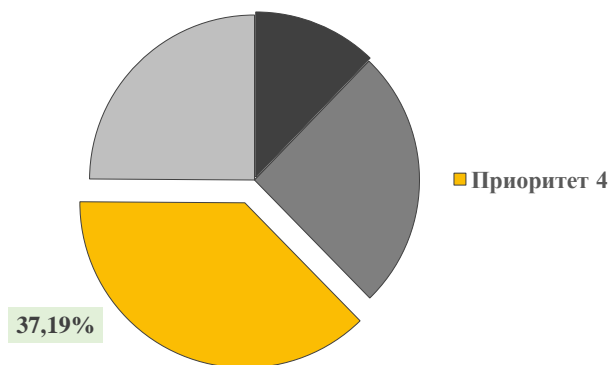
- ❖ М.4.3.1. Изграждане на нова и реконструкция на съществуваща ВиК инфраструктура
- ❖ М.4.3.2. Поддържане на енергийната инфраструктура

❖ М.4.3.3. Подобряване управлението на отпадъците

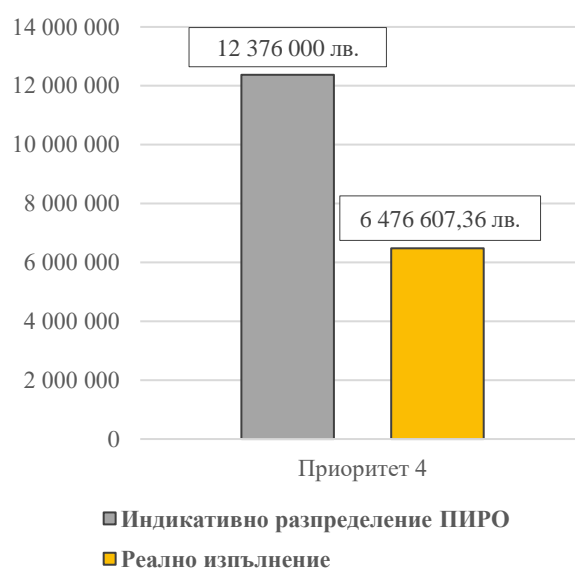
❖ М.4.3.4. Развитие на енергоефективна икономика

При изготвянето на ПИРО са заложили най-много средства за изпълнението на Приоритет 4 - **12 376 000 лв.** Към края на 2023 г. усвоените средства са в размер на **6 476 607,36 лв.**, които представляват малко над 52% от индикативния бюджет. В ПИРО е заложило най-голям финансов ресурс да бъде усвоен по линия на европейските фондове, но към средата на периода основен финансов принос имат трансферите от централния бюджет. Осъществяват се проекти допринасят за по-благоприятна обществена среда и подобрен достъп до комунално-битово обслужване. На **фигура 9** е представен приносът на Приоритет 4 към общото реално изпълнение на бюджета, а на **фигура 10** графично е показано съотношението между планирани в ПИРО средства и реално изразходвани за приоритетното направление.

Фигура 9. Принос на Приоритет 4 към общото изпълнение на ПИРО за периода 2021-2023 г.



Фигура 10. Дял на реалното изпълнение на Приоритет 4 към индикативното разпределение в ПИРО за периода 2021-2023 г.



Източник: по данни на Община Кнежа, ПИРО Кнежа 2021-2027 г., ИСУН, собствени изчисления

Приоритет 5: Създаване на условия за по-добра свързаност и намаляване на териториалните диспропорции

Целта на Приоритет 5 е изграждане на по-добра транспортна и цифрова свързаност, чрез ремонт и рехабилитация на пътната инфраструктура. Постигането на баланс на територията и засилване на връзките с други общини, също са част от целите на приоритета.

❖ **Стратегическа цел 5.1. „Подобряване на транспортната и цифрова свързаност, развитие на електронните услуги и достъпност“**

❖ М.5.1.1. Подобряване качествата на общинската пътна мрежа

❖ М.5.1.2. Развитие на електронни услуги

❖ **Стратегическа цел 5.2. „Подкрепа за балансирано пространствено развитие“**

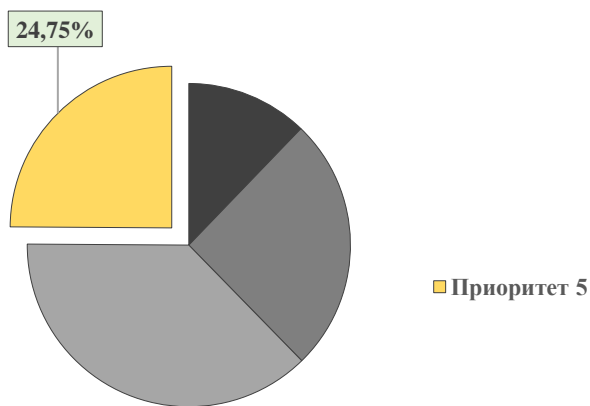
❖ М.5.2.1. Формиране на зони за въздействие и подкрепа за тяхното развитие

❖ **Стратегическа цел 5.3 „Разширяване на междуобщинското сътрудничество“**

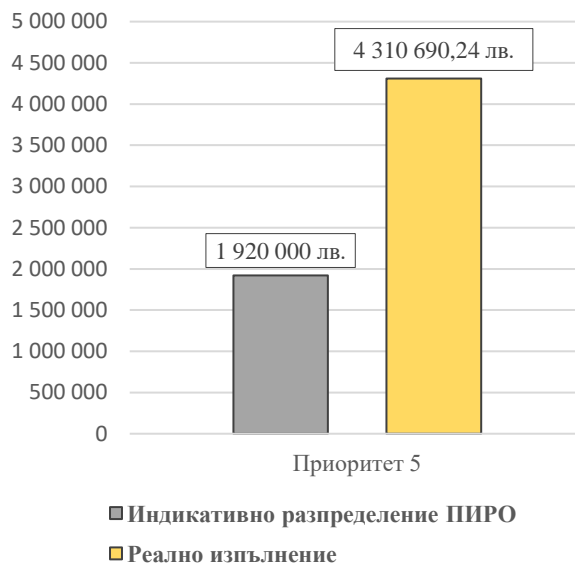
❖ М.5.3.2. Междуобщинско сътрудничество за решаване на проблеми от общ интерес

В разглеждания период са осъществени 39 проекта, чиито финансов принос е **4 310 690,24 лв.** Усвоените средства надхвърлят повече от 2 пъти индикативния бюджет, определен в ПИРО за реализацията на дейности към Приоритет 2, който възлиза на **1 920 000 лв.** Най-голям принос имат фондовете на ЕС. При изготвяне на ПИРО е заложено, че най-много средства следва да постъпят по линия на централния бюджет. В периода са реализирани редица инфраструктурни проекти, асфалтирани са улици с важно значение в общината и е извършен авторски надзор над по-голямата част от рехабилитираните улици. Двете фигури представят приноса на Приоритет 5 към общото изпълнение и дела на реално изплатените средства спрямо заложените в ПИРО.

Фигура 11. Принос на Приоритет 5 към общото изпълнение на ПИРО за периода 2021-2023 г.



Фигура 12. Дял на реалното изпълнение на Приоритет 5 към индикативното разпределение в ПИРО за периода 2021-2023 г.



Източник: по данни на Община Кнежа, ПИРО Кнежа 2021-2027 г., ИСУН, собствени изчисления

Приложение №1 описва в детайли всички проекти, разпределени по приоритети и реализирани на територията на община Кнежа.

4. ОЦЕНКА ОТ СТЕПЕНТА НА ПОСТИГАНЕ НА ЦЕЛИТЕ И ПРИОРИТЕТИТЕ

Проследяването на напредъка по отношение постигането на целите за развитие в ПИРО е важен компонент в процеса на оценяване. По този начин може да се проследи до каква степен се изпълняват стратегическите цели, приоритетите и мерките в общината. Оценката се основава на базовите стойности и изменението, което е настъпило в разглеждания период. Отчита се каква е междинната стойност на индикаторите и се съотнася към целевата стойност, която да бъде постигната в края на програмния период. Количествено измеримите индикатори спомагат за оценката на ПИРО и дават по-ясен поглед над моментната ситуация в общината. Обособени са два вида индикатори – индикатори за резултат и индикатори за продукт, които са оценени по следната скала:

Процент изпълнение спрямо целевата стойност	Цвят
преизпълнен (>100%)	Зелен
изпълнен (между 80% и 100%)	Светлозелен
частично изпълнен (между 50% и 80%)	Жълт
не е изпълнен (<50%)	Оранжев
отрицателно изпълнен (<0%)	Червен
не може да бъде оценено, защото стойностите липсват или са грешни, или компрометиран	Сив

В ПИРО Кнежа са определени 13 индикатора за резултат и 20 индикатора за продукт. Чрез тях се отчита напредъкът и степента на постигане на целите и приоритетите за развитие на общината. Изпълнение им е оценено за периода **01.01.2021 – 31.12.2023 г.** Данните за наблюдение степента на постигане на съответните цели и приоритети са събрани с помощта на официалните източници на информация, както и чрез провеждането на анкетни проучвания и обсъждания с представители на Община Кнежа.

4.1. Оценка на общото въздействие при изпълнение на стратегическите цели

Проследяването на напредъка по изпълнението на стратегическите цели на ПИРО се осъществява посредством заложените индикатори за резултат. Тяхното значение е важно при оформянето на оценката на ефективността на плана.

Индикаторите за резултат в ПИРО Кнежа са 13 и са разпределени за определени стратегическа цели. След направения анализ могат да бъдат открити следните особености:

- ❖ Най-голям е броят на преизпълнените индикатори – 4. Те попадат в обхвата на стратегически цели 1.1, 2.2 и 4.2 и представляват 30,8% от всички индикатори за резултат. Високият процент на преизпълнение през първата половина на програмния период показва, че Общинската администрация е подценила възможностите си.
- ❖ Изпълнени са три индикатора – *Относителен дял на учениците, обучавани в подобрена учебна среда, Ремонтирани улици и Монтирани енергоспестяващи лампи по уличното осветление*, като последните два имат потенциала да бъдат преизпълнени до края на програмния период. Делът на трите изпълнени индикатора се равнява на 23,1%.
- ❖ Частично изпълнение се отчита по два индикатора, като те представляват 15,4% от всички индикатори за резултат. Индикаторът *Подобрени качества на зелени площи* е изпълнен на 70%, а индикаторът *Разкрити нови места в социални услуги* – на 53%. Постигнатият напредък е значителен за периода 2021-2023 г., с което се допуска,

че до края на действието на ПИРО, ще бъдат достигнати целевите стойности или ще бъдат изпълнени на поне 80%.

- ❖ Един индикатор е неизпълнен в първите години на действие на ПИРО - *Въведени иновативни форми на обучение*. Училищата в общината усвояват добри практики в предоставяне на качествено обучение и е възможно този индикатор да постигне по-голям напредък до края на 2027 г.
- ❖ Един индикатор има отрицателно изпълнение в първите три години от действие на стратегическия документ - *Намален относителен дял на отпаднали ученици от общия брой ученици*. Делът на отрицателно изпълнените индикатори е 7,7%.
- ❖ Напредъкът по два от индикаторите не може да бъде оценен поради липса на информация към момента на изготвяне на междинната оценка.

Таблица 9. Разпределение на индикаторите за резултат според техния напредък спрямо общото

Процент на изпълнение на Индикаторите за резултат	Брой
преизпълнен (>100%)	4
изпълнен (между 80% и 100%)	3
частично изпълнен (между 50% и 80%)	2
не е изпълнен (<50%)	1
отрицателно изпълнен (<0%)	1
не може да бъде оценено, защото стойностите липсват или са грешни, или компрометирани	2
Общо	13

В **таблица 10** са представени индикаторите за резултат, заложи в ПИРО и тяхното изпълнение.

Таблица 10. Индикатори за резултат, заложен в ПИРО Кнежа и тяхното изпълнение

№	Индикатор за резултат	Източник на информация	Мерна единица	Базова стойност	Междинна стойност (2023 г.)	Целева стойност (2027 г.)	Изпълнение
СЦ 1.1. Подкрепа на инициативи на бизнеса за привличане на нови инвестиции (в т.ч. и от външни източници)							
СЦ 1.1.	Разкрити работни места в нови малки и средни предприятия	Агенция за МСП	брой	0	НИ	10	
СЦ 1.1.	Размер на привлечени средства от външни източници (ОП, други Национални програми)	ИСУН	хил. лв.	9 899 (2020 г.)	15 497	10 400	149% (преизпълнен)
СЦ 1.1.	Гъстота на фирмите на 1000 д. от населението	НСИ	брой	36,5 (2018 г.)	44,5	38	117% (преизпълнен)
СЦ 2.2. Развитие на устойчив туризъм							
СЦ 2.2.	Регистрирани леглоденонощия	НСИ	брой	16 790	72 940	15 500	471% (преизпълнен)
СЦ 3.1. Осигуряване на условия за равен достъп до качествено образование и обучение							
СЦ 1.3.	Намален отн. дял на отпаднали ученици от общия брой ученици	Община Кнежа	%	6,2	6,8	3	<0% (отрицателно изпълнен)
СЦ 1.3.	Въведени иновативни форми на обучение	РУО - Плевен	брой	2	3	5	33,3% (частично изпълнен)
СЦ 3.3. Предоставяне качествени услуги по здравеопазването, социалното подпомагане, културата и спорта							
СЦ 3.3.	Разкрити нови места в социални услуги	Община Кнежа, Д-ция „Социално подпомагане“	брой	0	21	40	53% (частично изпълнен)
СЦ 3.3.	Относителен дял на учениците, обучавани в подобрена учебна среда	Община Кнежа	%	75	100	100	100% (изпълнен)
СЦ 4.2. Придобиване качествата на селищната среда							
СЦ 4.2.	Актуализирани действащи и изработени нови ПУП, ЗП, РП	Община Кнежа	брой	0	50	8	625% (преизпълнен)
СЦ 4.2.	Ремонтирани улици	Община Кнежа	брой	0	24	26	92% (изпълнен)
СЦ 4.2.	Подобрени качества на зелени площи	Община Кнежа	дка	0	17,39	25	70% (частично изпълнен)

№	Индикатор за резултат	Източник на информация	Мерна единица	Базова стойност	Междинна стойност (2023 г.)	Целева стойност (2027 г.)	Изпълнение
СЦ 4.3. Съхраняване на природния ресурс чрез подобряване на екологичната инфраструктура							
СЦ 4.3.	Относителен дял на населението с подобро водоснабдяване	ВиК	%	0	НИ	95	
СЦ 4.3.	Монтирани енергоспестяващи лампи по уличното осветление	ЧЕЗ България ¹	брой	0	По проект: 674 LED лампи и 150 соларни	1 000	82% (изпълнен)

Източник: по данни на ПИРО Кнежа, Общинска администрация, ИСУН, собствени изчисления

¹ ЧЕЗ – по настоящем „Електрохолд България“ ЕАД

4.2. Оценка на изпълнението на определени приоритети за развитие

Индикаторите за продукт, заложи в ПИРО, са систематизирани по приоритети и са съотнесени към мерките, които са част от приоритетите. Отнасят се до наблюдението и оценката на изпълнението на определени приоритети и мерки за развитие на общината и трябва да бъдат количествено измерими.

В ПИРО Кнежа са обособени 19 индикатора към петте приоритета. Заложени са целеви стойности, които да бъдат постигнати към края на 2027 г.

- ❖ Броят на преизпълнените индикатори е 4, като всичките са свързани с Приоритет 3. Делът им е 25% от всички индикатори за продукт. Преизпълнението на тези индикатори още в първата половина показва, че общината успешно провежда своите образователни политики.
- ❖ Изпълнен е 1 индикатор - *Ремонтирани сгради общинска собственост*. Общината е успяла да достигне целевата си стойност още в първите три години.
- ❖ Частично изпълнение има 1 индикатор, като той представлява 5,3%. Очаква се индикаторът *Участие на общината в регионални и национални туристически изяви този* да постигне по-голям напредък до края на 2027 г.
- ❖ Най-голям е броят на неизпълнените индикатори – 10. Липсва напредък по цели 6 индикатора. Други 3 индикатора са с изпълнение между 8 и 20%, а 1 е с изпълнение от 33%. Препоръчително е да се предприемат дейности, с които да се осъществи напредък по тях до края на програмния период.
- ❖ За три от индикаторите не може да бъде регистриран напредък, тъй като липсва пълният набор от данни за отчитане.

Таблица 11. Разпределение на индикаторите за продукт според техния напредък спрямо общото

Процент на изпълнение на Индикаторите за продукт	Брой
преизпълнен (>100%)	4
изпълнен (между 80% и 100%)	1
частично изпълнен (между 50% и 80%)	1
не е изпълнен (<50%)	10
отрицателно изпълнен (<0%)	0
не може да бъде оценено, защото стойностите липсват или са грешни, или компрометирани	3
	19

В *таблица 12* са представени индикаторите за продукт, заложи в ПИРО и тяхното изпълнение към 2023 г.

Таблица 12. Индикатори за продукт, заложен в ПИРО Кнежа и тяхното изпълнение

	Индикатор за продукт	Мерна единица	Източник на информация	Междинна стойност (2023 г.)	Целева стойност (2027 г.)	Изпълнение
П 1: Балансиран устойчив растеж чрез привличане на свежи инвестиции за утвърждаване на водещите и развитие на нови функции - сферата на аграрния сектор, преработващата промишленост и туризма						
<i>Мярка 1.1.2 Подобряване на иригационната инфраструктура на земеделците</i>						
П 1	Възстановени напоителни канали	км	Напоителни системи АД	0	2	0% (неизпълнен)
	<i>Мярка 1.2.1 Създаване, промоциране и подкрепа на местни иновационни стратегии</i>					
	Приети документи на общината, свързани с привличане на инвестиции	брой	Община Кнежа	НИ	2	
	Участие на общината в инвестиционни инициативи (бизнес форуми, панаири и др.)	брой	Община Кнежа	НИ	4	
	<i>Мярка 1.2.2 Разработване на инвестиционен профил на община Кнежа</i>					
	Разработени и приети документи	брой	Община Кнежа	0	1	0% (неизпълнен)
	<i>Мярка 1.3.2 Административна подкрепа за новостартиращи бизнес инициативи</i>					
	Оказана безвъзмездна административна помощ при подготовка на проекти от новостартиращи предприемачи	брой	Община Кнежа	1	3	33,33% (неизпълнен)
Рекламни кампании за популяризиране на нетрадиционни производства	брой	Община Кнежа	0	3	0% (неизпълнен)	
П 2: Стимулиране на инвестиционни инициативи за повишаване на конкурентоспособността на общината						
<i>Мярка 2.2.1 Подпомагане развитието на местния туристически продукт и маркетинг на дестинациите</i>						
П 2	Разработен общински планов документ за развитие на туризма	брой	Община Кнежа	0	1	0% (неизпълнен)
	Участие на общината в регионални и национални туристически изяви	брой	Община Кнежа	2	4	50% (частично изпълнен)
	<i>Мярка 2.2.4 Изграждане на нова туристическа инфраструктура</i>					
Изграждане на довеждаща инфраструктура до туристически обекти	брой	Община Кнежа	1	5	20% (неизпълнен)	
Реконструкция и обновяване на съществуващ лесопарк и зоопарк						

	Индикатор за продукт	Мерна единица	Източник на информация	Междинна стойност (2023 г.)	Целева стойност (2027 г.)	Изпълнение
П 3: Съхраняване на човешкия потенциал и подобряване на публичните услуги на населението						
П 3	Мярка 3.1.1 Създаване на условия за максимален обхват на лицата в ученическа възраст в образователната система					
	Брой ученици, върнати в училище	брой	Община Кнежа	52	15	346,67% (преизпълнен)
	Подпомогнати таланти ученици от ромския етнос за продължаване на образованието	брой	Община Кнежа	27	10	270% (преизпълнен)
	Мярка 3.3.2 Разширяване на социални услуги, съобразно потребностите					
	Обхванали лица в новоразкрити услуги	брой	ОД „Социално подпомагане“	65	30	216,67% (преизпълнен)
	Мярка 3.3.3 Подобряване качествата на инфраструктурата на образованието, културата и спорта					
	Ремонтирани сгради общинска собственост	брой	Община Кнежа	6	6	100% (изпълнен)
Рехабилитирани улици в населените места на общината	брой	Община Кнежа	24	20	120% (преизпълнен)	
П 4: Опазване на природната и подобряване качествата на селищната среда в съответствие със съвременните урбанистични и екологични изисквания						
П 4	Мярка 4.2.2 Подобряване качествата на публични пространства в населените места					
	Спечелени проекти, свързани с опазване на културното наследство	брой	Община Кнежа	0	2	0% (неизпълнен)
	Мярка 4.3.1 Изграждане на нова и реконструкция на съществуваща ВиК инфраструктура					
	Дължина на новоизградена канализационна мрежа	км	ВиК оператор	0	10	0% (неизпълнен)
	Дължина на рехабилитирани ВиК мрежи	км	ВиК оператор	3,487	20	17,44% (неизпълнен)
	Мярка 4.3.4 Превенция и защита от рискове и бедствия					
Коригирани участъци от р. Гостиля	км	Община Кнежа	0	НП		
П 5: Създаване на условия за по-добра свързаност и намаляване на териториалните диспропорции						
П 5	Мярка 3.1.1. Подобряване качествата на общинската пътна мрежа					
	Дължина на рехабилитирани общински пътища	км	Районна пътна служба	2,6	30	8,67% (неизпълнен)

Източник: по данни на ПИРО Кнежа, Общинска администрация, ИСУН, собствени изчисления

5. ОЦЕНКА НА ЕФЕКТИВНОСТТА И ЕФИКАСНОСТТА НА ИЗПОЛЗВАНИТЕ РЕСУРСИ

Индикативният и реално използваният финансов ресурс се използват при изготвяне на оценката на ефективността и ефикасността. По този начин може да бъдат направени обосновани изводи за изпълнението на плана до момента и да се дадат препоръки за обновяване на стратегическата част на ПИРО. За целите на проучването е събрана информация от различни източници – териториални звена, регионални дирекции, общинска администрация и информационна система за управление и наблюдение 2020 (ИСУН). В оценката се включват проекти, чието изпълнение има по-продължителен характер (започнали в миналия период и приключени в отчетния и такива, които са започнали в отчетния и ще приключат след него, като са отчетени само средствата усвоени в периода 2021-2023 г.). Настъпването на пандемията от Covid-19 наложи предприемането на мерки за справяне с последствията от нея. В ПИРО Кнежа не е заложен приоритет, стратегическа цел или мярка, към която да бъдат съотнесени Covid-19 проектите, които на практика представляват 0,58% от общото изпълнение за трите години.

В Приложение №1 са представени всички видове проектни дейности, осъществени в периода 2021-2023 г. В таблицата са включени следните елементи:

- ❖ Приоритети и изпълнени/изпълняващи се проекти към тях;
- ❖ Индикативна стойност на проектите и реално изплатени средства;
- ❖ Източник на финансиране и разпределение на финансовите средства;
- ❖ Период на изпълнение на проекта.

Направени са калкулации на индикативните и реално изплатените суми по приоритети и е отчетено общото изпълнение на всички проекти, както и разчет на общата стойност по източниците на финансиране.

5.1. Анализ и оценка на изразходваните финансови ресурси

Неразделна част от междинната оценка на ПИРО е анализът на изразходваните финансови ресурси. Той спомага при проверката на това колко оптимално се разходват наличните ресурси.

Най-високо изпълнение спрямо индикативното се наблюдава при Приоритет 1, където реализираните финансови средства надхвърлят заложените в ПИРО повече от 4 пъти. От друга страна, липсва реализация на проекти, които да допринасят за изпълнението на Приоритет 2, който за момента има нулево изпълнение.

В настоящата част от доклада са представени резултатите от анализа на изпълнението на приоритетите по години.

Приоритет 1

През първата година от действието на ПИРО по Приоритет 1 са усвоени **1 008 883,27 лв.** Изплатени са средства за 10 проекта. Чрез ОПИК и собствени инвестиции е подпомогнато развитието на частни фирми в общината, осигурени са средства за проекти *Стартова помощ за развитието на малкото стопанство* и *Развитие на стопанство на млади фермери от Северозападна България*. Най-голям финансов ресурс е осигурен от фондовете на ЕС.

През 2022 г. са изпълнени дейности по 5 проекта на обща стойност **86 163,50 лв.** Доизплатени са средства по проекти за стартова помощ за стопанства и са усвоени пари за реализирането на проект, свързан с популяризирането на подхода ВОМР. Всички средства са от ПРСР.

Най-много средства са изплатени през 2023 г. - **1 016 019,77 лв.** В последната година са извършени дейности по 8 проекта, като най-много средства са изплатени за проекти за подобряване на конкурентоспособността и мерките за биосигурност. В последната година от действие на ПИРО са стартирали проекти за *Подпомагане развитието на стопанството на земеделски стопанин*, които продължават и след 2023 г. Средствата са по линия на ПРСР и от частни инвестиции.

Фигура 13 показват разпределението на финансовото изпълнение на Приоритет 1 (лява скала) по години и общата финансова реализация с натрупване (дясна скала).

Фигура 13. Процент на изпълнение и изплатени средства по Приоритет 1 за периода 2021-2023 г.



Източник: по данни на Община Кнежа, ИСУН, собствени изчисления

Приоритет 2

През трите години от действието на ПИРО няма реализирани проекти, които да допринасят за изпълнението на Приоритет 2.

Приоритет 3

Най-малък е усвоеният финансов ресурс по Приоритет 3 през първата година от действие на ПИРО - **770 956,44 лв.** Стартирали са социални проекти като *Топъл обяд в условията на пандемията от COVID-19 в Община Кнежа*, *Патронажна грижа + в община Кнежа* и *Образователна интеграция на деца и ученици от етническите малцинства в Община Кнежа*. Подпомогнато е материалното обновяване на няколко образователни институции в общината. Основен принос имат фондовете на ЕС.

През втората година са осъществени 39 проекта, като изплатените средства за тях възлизат на **2 088 357,60 лв.** В процес на изпълнение са проекти *Патронажна грижа + в община Кнежа - Компонент 2* и *Топъл обяд в Община Кнежа*. Доизплащат се средства по проекти, които са започнали в предходните години. Продължава реализацията на проекти, които допринасят за предоставянето на качествено и модерно образование. Осъществен е и проект *Текущ ремонт на вътрешни помещения в сградата на МБАЛ – Кнежа (етап 1)*, с който е обновена здравната инфраструктура в община Кнежа. Най-голям принос отново имат инвестициите от фондовете на ЕС.

През 2023 г. са усвоени **1 554 235,10 лв.**, които допринасят за осъществяването на 49 проекта. В изпълнение са проекти със социална насоченост като *Грижа в дома в Община Кнежа*, *Топъл обяд в Община Кнежа*, чиято реализация продължава и през 2024 г. Започнат е проект *Текущ ремонт на вътрешни помещения в сградата на МБАЛ – Кнежа (етап 2)*, който се финансира от общински и централен бюджет, както и проект *Ремонт на ДГ „Мечо Пух“*, гр. Кнежа, който е със средства от Програма за хуманитарни помощи на САЩ. Финансирани са проекти и дейности за осигуряване на по-добри условия в училищата и детските градини в общината.

На **фигура 14** е визуализирано разпределението на финансовото изпълнение на Приоритет 3 (лява скала) по години и общата финансова реализация с натрупване (дясна скала).

Фигура 14. Процент на изпълнение и изплатени средства по Приоритет 3 за периода 2021-2023 г.



Източник: по данни на Община Кнежа, ИСУН, собствени изчисления

Приоритет 4

През първата година са усвоени най-много средства - **3 058 236,69 лв.** Изплатени са средства по проект *Обновяване на централен градски площад Пенчо Янкулов в град Кнежа, община Кнежа*, който е започнал в предходния програмен период. Стартирал е проект *Детски кът в Община Кнежа*, който се финансира от ОПРЧР. Инвестирани са средства в подобряването на ВиК услугите в община Кнежа. Извършени са ремонтни дейности и дейности по благоустрояване на средата.

Изплатените средства през 2022 г. са в размер на **2 014 830,38 лв.** Продължено е финансирането на проекти, свързани с водоснабдяване и канализация, закупени са паркови съоръжения и са изплатени средства за проект *Подобряване на енергийната ефективност на територията на община Кнежа чрез обновяване на системата за улично осветление в град Кнежа*.

Най-малко са усвоените средства през 2023 г. - **1 403 540,29 лв.** Стартирал е проект *Община Кнежа – за една по-зелена земя*, който продължава и след 2023 г. Закупени са съоръжения и машини за поддържането на физическите елементи в градската среда.

На **фигура 15** е представено графично разпределението на реално изплатените средства по години (лява скала) и общата финансова реализация с натрупване (дясна скала) за Приоритет 4.

Фигура 15. Процент на изпълнение и изплатени средства по Приоритет 4 за периода 2021-2023 г.



Източник: по данни на Община Кнежа, ИСУН, собствени изчисления

Приоритет 5

Приоритет 5 не се характеризира с определена закономерност в изпълнението през трите години. През 2021 г. са изплатени средства за 13 проекта/дейности, на обща стойност **816 366,32 лв.** Извършено е асфалтиране на няколко улици в гр. Кнежа и с. Бреница. Стартирали са проекти *Основен ремонт, обновяване и парково осветление на парк „Ахтирка“, гр. Кнежа и Европа на многообразието – интеграция и социализация на мигрантите.*

През 2022 г. са продължили дейностите по асфалтиране на улици и обновяване на парковото осветление. Изплатените средства са в размер на **348 124,92 лв.**

Най-голям финансов ресурс е усвоен през 2023 г. Започнала е реализацията по проект *Реконструкция и/или рехабилитация на общински пътища в Община Кнежа*, който е приключен през 2024 г. Изплатени са средства за инженеринг/проектиране, строителство и авторски надзор на асфалтирани улици в общината. Асфалтирани са още няколко улици.

Фигура 16 показва начина, по който се разпределят реално изплатените средства по години (лява скала) и общата финансова реализация с натрупване (дясна скала) за Приоритет 5.

Фигура 16. Процент на изпълнение и изплатени средства по Приоритет 5 за периода 2021-2023 г.



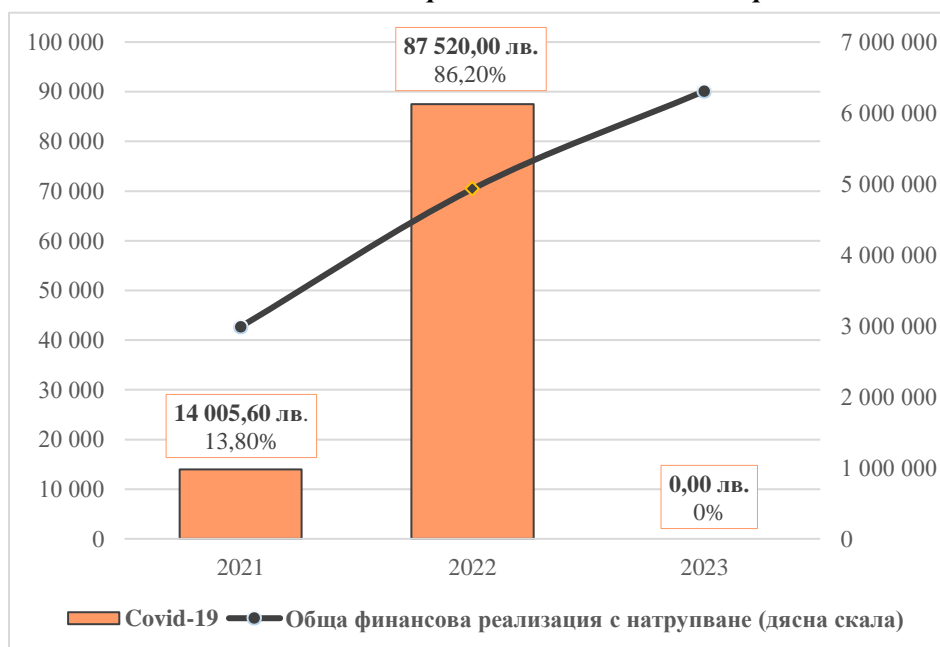
Източник: по данни на Община Кнежа, ИСУН, собствени изчисления

Covid-19

Проектите, свързани с Covid-19 не попадат в обхвата на нито един приоритет. Реализирани са 6 проекта през 2021 и 2022 г., като през 2021 г. усвоените средства са **14 005,60 лв.**, а през 2022 г. – **87 520 лв.** Подкрепени са няколко фирми в общината.

На *фигура 17* е представено графично разпределението на реално изплатените средства по години (лява скала) и общата финансова реализация с натрупване (дясна скала) за Covid-19.

Фигура 17. Процент на изпълнение и изплатени средства за Covid-19 за периода 2021-2023 г.



Източник: по данни на ИСУН и собствени изчисления

Подробният анализ на данните по години не отчита определена закономерност при финансовото изпълнение на приоритетите по години. През 2021 г. стойността на реализираните проекти е **5 668 448,32 лв.** или 32,55% от общо усвоеното за периода. Финансиране са получили 85 проекта.

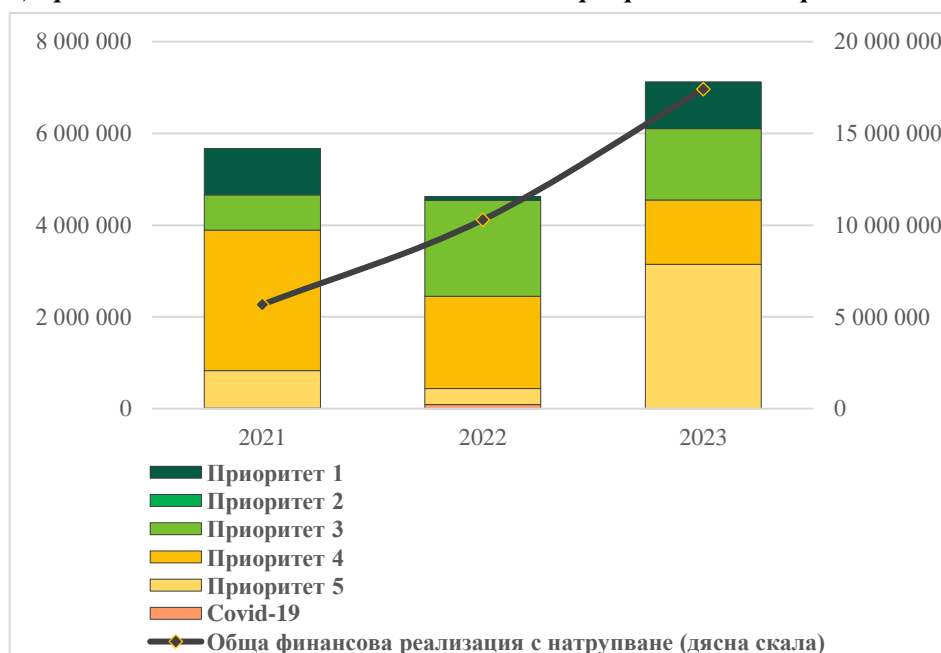
През 2022 г. вложените средства са **4 624 996,40 лв.**, което представлява 26,56% от общото финансово изпълнение по всички 5 приоритета към средата на програмния период. Изплатени са средства по 78 проекта.

Финансовото изпълнение на ПИРО през 2023 г. е най-високо - **7 119 994,16 лв.**, чиито дял е 40,89%. Подкрепена е реализацията на 83 проекта.

В община Кнежа са сключени договори за 22 проекта, които към момента на изготвяне на междинната оценка нямат получено финансиране, но техният период на реализация продължава след 31.12.2023 г.

Фигура 18 визуализира общото финансово изпълнение на заложените приоритети за периода 2021-2023 г.

Фигура 18. Общо финансово изпълнение на заложените приоритети за периода 2021-2023 г.



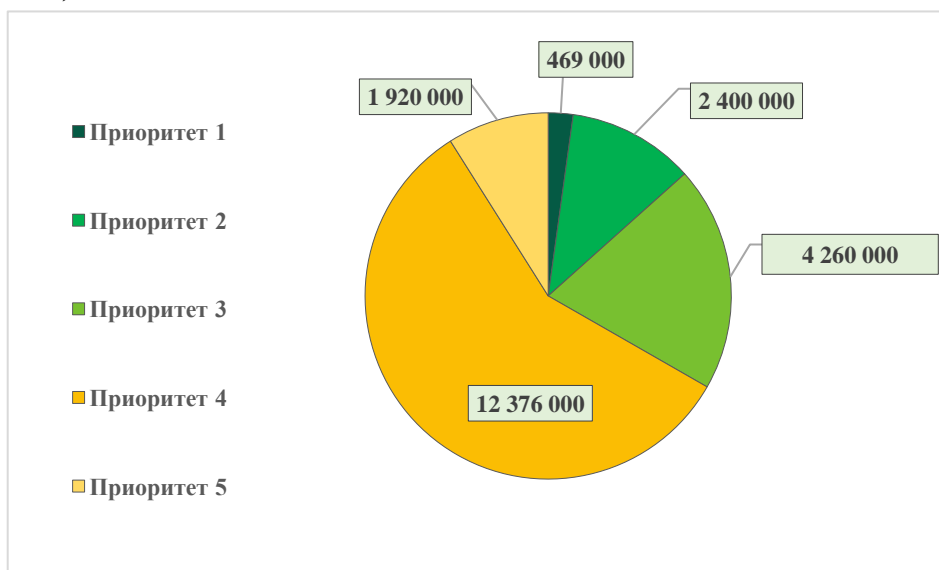
Източник: по данни на Община Кнежа, ИСУН, собствени изчисления

5.2. Финансова ефективност и ефикасност по отношение на планираната програма за реализация на ПИРО

При изготвяне на ПИРО се определят компонентите на програмата за реализация. Част от тези компоненти е и индикативната финансова таблица. Тя носи информация за предвидените средства, които ще бъдат необходими за реализиране на проекти, които спадат към обособените приоритетни направления. Индикативната финансова таблица планира ресурсите както по приоритети, така и по източници на финансиране. Общият предвиден ресурс за изпълнението на ПИРО Кнежа 2021-2027 г. е **21 425 000 лв.**

Най-голям е предвиденият финансов ресурс за Приоритет 4, който надхвърля 57% от целия бюджет. След него се нарежда бюджетът за реализацията на проекти и дейности по Приоритет 3, който представлява 19,9% от целия индикативен бюджет. За Приоритет 2 е предвиден финансов ресурс, чиито дял от общо планираното е 11,2%. Приоритет 5 има индикативен бюджет в размер на 9% от общото. Най-малък финансов ресурс е планиран за Приоритет 1 – 2,2% от общия бюджет за реализация на ПИРО Кнежа. **Фигура 19** показва разпределението на индикативния бюджет между 5-те приоритета.

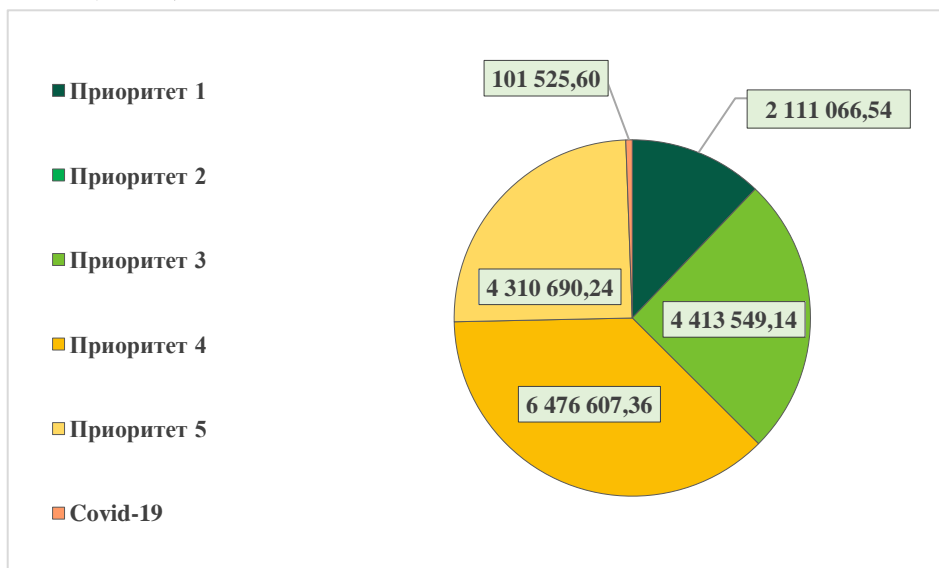
Фигура 19. Индикативното финансово разпределение по приоритети в ПИРО Кнежа за периода 2021-2023 г. (в лева)



Източник: по данни на ПИРО Кнежа 2021-2027 г.

Реалното финансово изпълнение по 5-те приоритетни области на развитие през първата половина на програмния период, очертани в ПИРО Кнежа, е високо, като изключение прави Приоритет 2. Делът на реално изпълненото спрямо индикативното в стратегическия документ е **81,28%**. До края на програмния период индикативният бюджет в ПИРО има потенциал да бъде преизпълнен, с оглед на това, че до средата на периода са усвоени средства в размер на **17 413 438,88 лв.**, при индикативен бюджет от **21 425 000 лв.** **Фигура 20** представя реално изплатените средства по приоритети.

Фигура 20. Разпределение на реално изплатените средства по приоритети в ПИРО Кнежа за периода 2021-2023 г. (в лева)

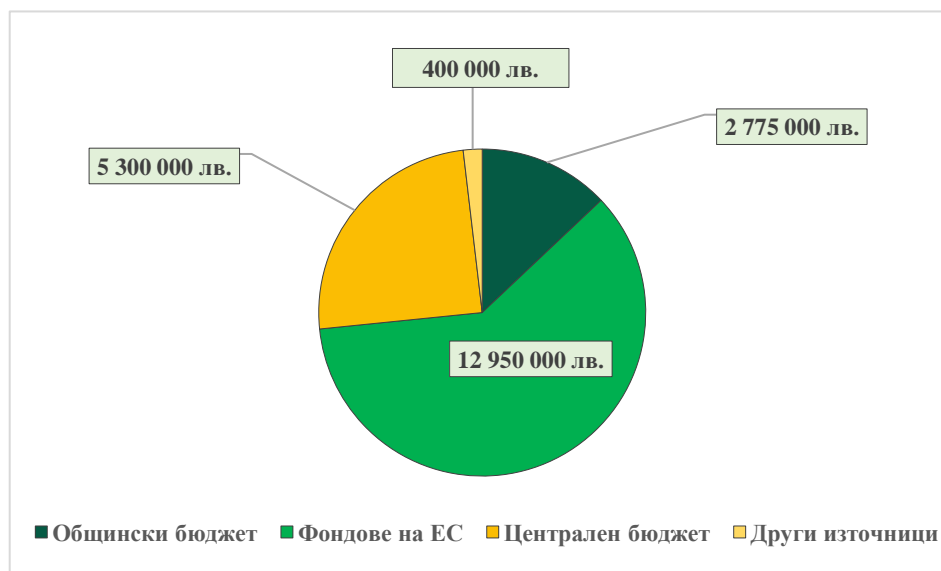


Източник: по данни на община Кнежа, ИСУН, собствени изчисления

Пет са основните източници на финансиране, от които идват финансовите потоци за изпълнение на проекти и инициативи, включени в Програмата за реализация. Средства се изплащат по линия на общинския и на централния бюджет, на ЕСИФ, на частни и на други финансиращи източници, като последните два са обединени според последните изисквания за извършване на междинна оценка на ПИРО.

При изготвяне на стратегическия документ най-голямо финансиране е планирано по линия на европейските структурни фондове – 60,4% от всички предвидени ресурси. Близо една четвърт от проектобюджета е по линия на централния бюджет. По-малко от 13% от финансовия ресурс за осъществяване на приоритетите е от общинския бюджет. Другите източници на финансиране, в т.ч. и частни, имат проектна стойност, чиито дял е 1,9% от проектобюджета на ПИРО. **Фигура 21** показва планирания бюджет по дялове от всички източници на финансиране.

Фигура 21. Индикативно разпределение по източници на финансиране в ПИРО Кнежа за периода 2021-2023 г.



Източник: по данни на ПИРО Кнежа 2021-2027 г.

От аналитична гледна точка е целесъобразно да се направи съпоставка и между планираните индикативни средства и реално изразходваните такива, според източника на финансиране. Така може да се направи преценка доколкото изпълнението на ПИРО се придържа към финансовите рамки, които са заложили в него и най-вече до каква степен те са били реалистични, за да може при необходимост да бъдат коригирани.

Общински бюджет

Към края на 2023 г. реално усвоените средства по линия на общинския бюджет възлизат на **1 916 349,70 лв.** Те представляват 69,1% от индикативния общински бюджет в ПИРО, който е **2 775 000 лв.** Най-висок е дялът на изразходваните средства от общинския бюджет за реализацията на проекти и дейности към Приоритет 5. Със средствата от общинския бюджет са финансирани 71 проекта и дейности, които допринасят за модернизирани на образователната среда, рехабилитация на пътната инфраструктура и облагородяване на жизнената среда в община Кнежа.

Фондове на ЕС

През първите три години от действието на ПИРО е усвоен финансов ресурс от европейските структурни и инвестиционни фондове в размер на **6 278 964,11 лв.** Дялът на реално изплатените средства спрямо индикативните е 48,5%, което е отлично изпълнение към средата на програмния период. Финансирани са проекти по няколко различни програми – ПРСР, ОПИК, ОПНОИР и други. В остатъка от периода се очаква да бъдат изплатени средства и от НПВУ, с които значително ще се повиши изпълнението на ПИРО. За периода 2021-2023 г. най-много средства от фондовете на ЕС са изплатени за проекти и дейности, които са съотнесени към **Приоритет 3**. Осъществени са 47 проекта, които са предимно насочени към развитие на

земеделието и конкурентоспособността, подобряване предоставянето на социални и образователни услуги.

Централен бюджет

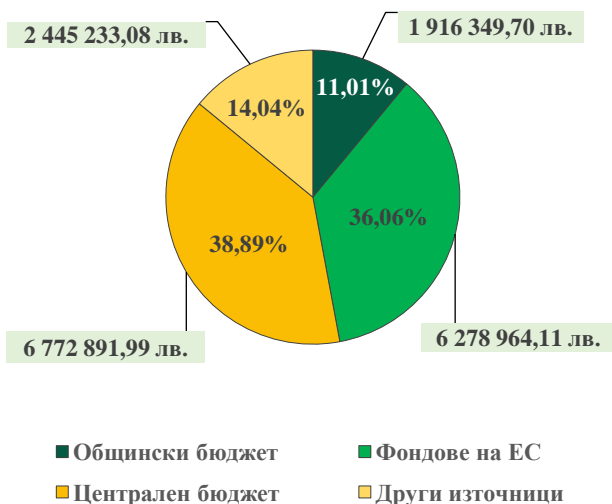
Централният бюджет допринася за изпълнението на 100 проекта в периода 2021-2023 г. Финансирането е в размер на **6 772 891,99 лв.**, което надвишава индикативния бюджет в ПИРО, който е **5 300 000 лв.** Това представляват 127,8% от предварително планираните в плана. Най-много пари са усвоени за проекти, чрез които се постига напредък по изпълнението на **Приоритет 4**. Чрез субсидиите и трансферите от централния бюджет са финансирани проекти за модернизация на учебния процес, благоустрояване на населените места и оборудване на техническо формиране.

Други източници

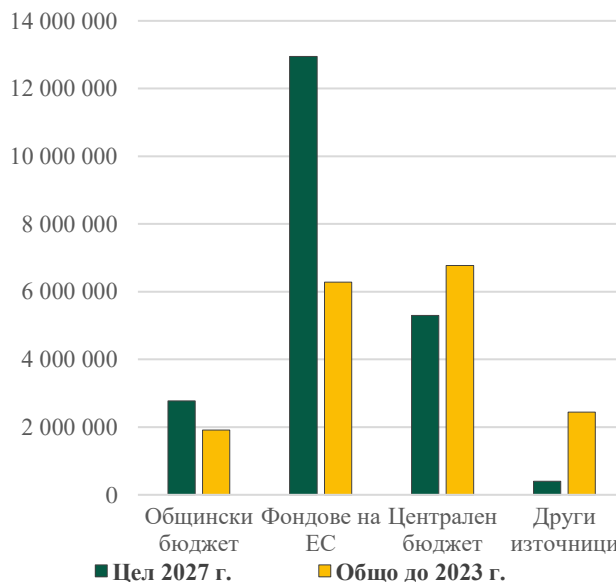
Към средата на програмния период инвестициите от други източници (ПУДООС, ВиК и др.) са в размер на **2 445 233,08 лв.**, които представляват 611,3% от предварително планираните в ПИРО. Това показва, че Общинската администрация не е преценила правилно финансовите възможности, които се предоставят от другите източници на финансиране. Част от проектите, които се финансират от ПРСР имат частно финансиране, което се осигурява от бенефициера. Финансирани са общо 20 проекта, с които се повишава конкурентоспособността на местните фирми и производители, обновява се учебната среда в детските учебни заведения и се извършва реконструкция на водопроводната мрежа в община Кнежа.

Фигура 22 представя съотношението на реалното разпределение на финансирането по източници, а **фигура 23** показва съотношението между планиран до края на 2027 г. и изпълнен до средата на програмния период финансов ресурс по източници на финансиране.

Фигура 22. Реално разпределение по източници на финансиране за периода 2021-2023 г.



Фигура 23. Изпълнение на източниците за финансиране спрямо поставените цели за 2027 г.



Източник: по данни на Община Кнежа, ПИРО Кнежа 2021-2027 г., ИСУН, собствени изчисления

6. ИЗВОДИ И ПРЕПОРЪКИ ЗА ИЗПЪЛНЕНИЕТО НА ПИРО

ПИРО Кнежа 2021-2027 г. е документ, който е насочен за широката общественост и е ключов документ за регионалното и пространствено развитие. Той обвързва динамични елементи, които търпят изменение във времето и затова е важно осъществяването на периодични наблюдения, на базата на които да се направят изводи и да се дадат, при необходимост, препоръки за подобряването и изпълнението му през остатъка от програмния период.

6.1. Изводи

По отношение на стратегическата рамка:

- ❖ Стратегическият документ отговаря на изискванията за разработване на стратегически документи за програмиране на регионалното и местно развитие и съдържа всички необходими елементи, съгласно чл. 13, ал. 3 от ЗРР.
- ❖ За провеждането на политиките за регионално и местно развитие са взети предвид както конкретни потенциали на общината, така и местни специфики.
- ❖ Визията на ПИРО е съобразена с местните характеристики и отразява специфичния ѝ потенциал за развитие.
- ❖ Стратегическата част отразява желаното развитие в социален, икономически и природен план.
- ❖ Ежегодно са извършвани необходимите годишни доклади за наблюдение на ПИРО, като те са предоставени за използване както на местните власти, така и на гражданите.
- ❖ Не са извършвани актуализации на стратегическия документ.
- ❖ Забелязват се несъответствия във формулировката на описаните приоритети, стратегически цели и мерки в отделните глави на ПИРО.

По отношение на целите, приоритетите, проектите и инициативите:

- ❖ При реализация на отделните приоритети се наблюдава известен дисбаланс по отношение на реализираните проекти, размера на финансиране и изпълнение на проектни идеи заложи в ПИРО.
- ❖ Няма определена закономерност в годишното финансово изпълнение по приоритети.
- ❖ Реално изплатените средства от други източници надвишават индикативните в ПИРО над 6 пъти. Това налага нуждата от актуализация на финансовата част, за да може стратегическият документ да отговаря реално на източниците на финансиране.
- ❖ Изпълняваните проекти имат различни източници на финансиране. Община Кнежа успешно привлича външни инвестиции, с които да допринесат за балансираното устойчиво развитие. Данните показват, че за всеки похарчен лев от общинския ресурс в периода 2021-2023 г., община Кнежа е успяла да привлече **8,09 лв.** от европейските фондове или други източници. По този начин Общината демонстрира ефикасна политика на управление на собствените ресурси и успешно защитава проектните си идеи при кандидатстване за финансиране.
- ❖ Въпреки трудностите и предизвикателствата, породени от влошаващите се социално-икономически условия и фактори на външната среда, политическата,

финансова и икономическа нестабилност, е реализиран значителен напредък в изпълнението на плана.

По отношение на индикаторите:

- ❖ Преизпълнените индикатори са 8 – 4 за резултат и 4 за продукт. Те представляват 25% от всички индикатори.
- ❖ Изпълнените индикатори за резултат са 3, а за продукт само 1. Техният дял е 12,5%.
- ❖ Частично изпълнение имат 3 индикатора – 2 за резултат и 1 за продукт. Те формират 9,4% от всички индикатори.
- ❖ Най-голям е броят на неизпълнените индикатори – 11. 1 е за резултат, а всички останали са за продукт. Към момента на изготвянето на междинната оценка 6 от индикаторите за продукт нямат напредък.
- ❖ Отрицателно изпълнен е 1 индикатор, чийто дял е 3,13%.
- ❖ Напредъкът на 2 индикатора за резултат и 3 за продукт не може да бъде проследен, поради липса на информация. Техният дял е 15,63%.

По приетите критерии за оценка:

За оценката на изпълнението на ПИРО са определени пет критерия. Те могат да послужат на Общината за насока при бъдещи разработки на различни стратегически документи, свързани с провеждането на местна политика.

Обоснованост	<ul style="list-style-type: none"> ❖ Стратегическата рамка на ПИРО Кнежа е формулирана така, че да отразява стратегическата рамка на Интегрирана териториална стратегия за развитие на Северозападния регион. ❖ При разработването на ПИРО са взети предвид множество фактори, които обуславят състоянието на природната, социално-икономическата и екологичната среда в община Кнежа. ❖ Структурата на ПИРО Кнежа не отговаря на структурата определена в Методическите указания за разработване на ПИРО, според която <i>„всеки приоритет е свързан със съответна стратегическа цел и представлява по-краткосрочна и конкретна цел, която води до постигане на по-обща стратегическа цел“</i>.
Ефективност	<ul style="list-style-type: none"> ❖ През разглеждания период са осъществени 241 проекта, които допринасят за изпълнението на заложените приоритети в ПИРО. ❖ Финансовата реализация за периода е 81,28%. ❖ Планираните и осъществените проекти, дейности и инициативи допринасят за цялостното развитие на община Кнежа.
Ефикасност	<ul style="list-style-type: none"> ❖ Общината успешно усвоява средства от различни източници на финансиране.

	<ul style="list-style-type: none"> ❖ Изпълнените проекти в община Кнежа до средата на периода допринасят за постигането на визията и приоритетите, обособени в ПИРО.
Устойчивост	<ul style="list-style-type: none"> ❖ Общината демонстрира устойчивост по отношение на преследваните цели. ❖ Очаква се реализираните проекти да имат устойчив във времето характер, предвид тяхната специфика.
Прозрачност	<ul style="list-style-type: none"> ❖ Общината успешно предоставя информация за минали, настоящи и бъдещи проекти, които се осъществяват на територията ѝ. ❖ Сайтът на Община Кнежа (https://kneja.acstre.com/) е добре поддържан и е с добра информационно-ресурсна осигуреност. Налични са всички стратегически документи, свързани с развитието на общината, включително и ПИРО. Ежедневно се публикува информация, която е достъпна за широката общественост. ❖ Публикувани са изготвените предходни документи, отразяващи наблюдението изпълнението на ПИРО Кнежа 2021-2027 г. – годишни доклади от 2021, 2022 и 2023 г. Те са изчерпателни и добре структурирани.

6.2. Препоръки

Подробният анализ на изпълнението на ПИРО Кнежа 2021-2027 г. и прегледът в изменението на статистическата информация са същността на междинната оценка. На база синтезираната и изложена информация може да се очертаят някои препоръки за изпълнението на ПИРО през втората половина на програмния период:

- ❖ Препоръчва се обособяването на приоритет, в който да бъдат поместени проекти и инициативи, които са свързани с подобряване работата на Общинската администрация и оптимизиране на услугите, които предоставя.
- ❖ Препоръчително е координирането на някои части на ПИРО, при които се забелязват несъответствия. Забелязват се разминавания между стратегическата част на ПИРО и таблицата за реализация.
- ❖ Препоръчва се общината да поддържа висока активност при кандидатстване за финансиране на проекти, които ще допринесат за постигане на заложената визия.
- ❖ Общината да продължи балансираната си териториална политика за местно развитие, като осъществява проекти, мерки и дейности в общинския център и селата, изграждащи селищната инфраструктура.
- ❖ Препоръчва се да бъдат предприети действия по изпълнение на предварително заложените в ПИРО проектни идеи/дейности, които към средата на програмен период 2021-2027 г. нямат стартирало изпълнение.
- ❖ Актуализирането на индикативната финансова таблица е препоръчително действие, тъй като заложеният бюджет в ПИРО е занижен. Предвид високия

процент на изпълнение към средата на периода, индикативният бюджет е възможно да бъде надвишен до края на периода.

- ❖ Инвестициите от други източници имат сериозен дял при изпълнението на ПИРО и затова се препоръчва насърчаването на партньорските взаимоотношения между частния бизнес и общината. Обособяването на стабилна връзка между публичните и частните субекти ще спомогне за постигането на общи цели и ще бъде реализирана визията, която е обособена в ПИРО.
- ❖ Необходима е актуализация на целевите стойности на някои индикатори, които следва да бъдат понижени, за да могат да бъдат постигнати до 2027 г., а други да бъдат повишени, за да може общината да бъде по-мотивирана да достигне актуализираните целеви стойности.
- ❖ Разпределението на индикативния бюджет по приоритети може да бъде актуализирано с оглед на високата финансова реализация към момента на изготвяне на междинната оценка.
- ❖ Препоръчително е да бъдат предприети инициативи и дейности, с които да се постигне напредък по изпълнението на **Приоритет 2. Стимулиране на инвестиционни инициативи за повишаване на конкурентоспособността общината** с оглед на нулевото изпълнение към средата на периода.
- ❖ Важно за развитието на община Кнежа е да продължи да предоставя качествени социални, образователни и здравни услуги в съчетание с възможности за работа и развитие, за да бъде привлекателна дестинация за инвестиции.

7. ПРИЛОЖЕНИЯ

Приложение №1. Реализирани проекти и дейности във връзка с изпълнението на ПИРО Кнежа за периода 2021-2023 г.

Приложение №2. Обобщена таблица за финансовото изпълнение на ПИРО

Приложение 1. Реализирани проекти и дейности във връзка с изпълнението на ПИРО Кнежа за периода 01.01.2021 г. – 31.12.2023 г.

№	Проект/инициатива	Проектна стойност (лв.)	Реално изплатени средства (лв.)	Източник на финансиране	Разпределение на финансовите средства					Период на реализация				
					Общински бюджет	Фондове на ЕС	Централен бюджет	Частни инвестиции	Други източници	<2021	2021	2022	2023	2023<
Приоритет 1: Балансиран, устойчив растеж чрез привличане на свежи инвестиции за утвърждаване на водещите функции на аграрния сектор и на преработващата промишленост, и развитие на нови функции		6 685 535,63	2 111 066,54		0,00	1 392 948,96	0,00	718 117,58	0,00					
1	Механообработка на алуминиеви, полиуретанови, дървени плоскости и камък	232 280,88	139 039,46	ОПИК		111 231,57		27 807,89						
2-3	Развитие на стопанство на млад фермер от Северозападна България - 2 проекта	97 790,00	73 342,50	ПРСР		73 342,50								
4	Повишаване на конкурентоспособността на земеделско стопанство чрез инвестиции, осигуряващи опазване на околната среда и внедряване на иновативни технологии	420 177,09	0,00	ПРСР и ЧИ		0,00		0,00						
5	Закупуване на земеделска техника за внедряване на иновативни технологии и опазване на компонентите на околната среда	469 339,69	0,00	ПРСР и ЧИ		0,00		0,00						
6	Изграждане на нови фотоволтаични системи за собствено потребление в комбинация с батерии	250 500,00	0,00	НПВУ и ЧИ		0,00		0,00						
7-9	Подпомагане развитието на стопанството на земеделски стопанин - 3 проекта	88 011,00	58 674,00	ПРСР		58 674,00								
10	Повишаване на конкурентоспособността на земеделско стопанство чрез инвестиции, осигуряващи внедряване на иновативни технологии	499 704,70	0,00	ПРСР и ЧИ		0,00		0,00						
11	Подобряване на мерките за биосигурност, хигиена и хуманно отношение към животните в говедовъдно стопанство, находящо се в гр. Кнежа, общ. Кнежа, обл. Плевен, чрез закупуване на специализирано оборудване и техника	258 808,76	258 808,76	ПРСР и ЧИ		129 404,38		129 404,38						

Приложение 1. Реализирани проекти и дейности във връзка с изпълнението на ПИРО Кнежа за периода 01.01.2021 г. – 31.12.2023 г.

№	Проект/инициатива	Проектна стойност (лв.)	Реално изплатени средства (лв.)	Източник на финансиране	Разпределение на финансовите средства					Период на реализация				
					Общински бюджет	Фондове на ЕС	Централен бюджет	Частни инвестиции	Други източници	<2021	2021	2022	2023	2023<
12	Повишаване на конкурентоспособността на животновъдно стопанство чрез инвестиции свързани с устойчивото развитие, осигуряващи опазване на компонентите на околната среда	147 455,89	147 455,89	ПРСР и ЧИ		73 727,94		73 727,95						
13	Инвестиции в модернизация и автоматизация на животновъдно стопанство, находящо се в с. Бреница, общ. Кнежа	390 567,26	0,00	ПРСР и ЧИ		0,00		0,00						
14	Повишаване на конкурентоспособността и подобряване на мерките за биосигурност, хигиена и хуманно отношение към животните в стопанство с отглеждане на овце - млеко направление, съгласно Наредба 44/2006 г. за ветеринарномедицинските изисквания в животновъдните обекти чрез закупуване на специализирано оборудване и техника	313 400,00	293 812,78	ПРСР и ЧИ		117 525,11		176 287,67						
15	Повишаване на конкурентоспособността на земеделско стопанство чрез инвестиции в изграждане на ФВИ (ВЕИ) за собствени нужди и закупуване на земеделска прикачна техника и оборудване, осигуряващи опазване на околната среда и внедряване на иновативни технологии	571 553,12	0,00	ПРСР и ЧИ		0,00		0,00						
16-17	Закупуване на земеделска техника за стопанство - 2 проекта	842 714,58	0,00	ПРСР и ЧИ		0,00		0,00						
18-20	Стартова помощ за развитието на малкото стопанство - 3 проекта	88 011,00	78 232,00	ПРСР		78 232,00								
21	Закупуване на земеделска техника за отглеждане и изхранване на животни	214 864,00	214 864,00	ПРСР и ЧИ		107 432,00		107 432,00						
22	Повишаване на конкурентоспособността на земеделска кооперация чрез внедряване на иновативни технологии и опазване компонентите на околната среда	301 171,36	0,00	ПРСР и ЧИ		0,00		0,00						

Приложение 1. Реализирани проекти и дейности във връзка с изпълнението на ПИРО Кнежа за периода 01.01.2021 г. – 31.12.2023 г.

№	Проект/инициатива	Проектна стойност (лв.)	Реално изплатени средства (лв.)	Източник на финансиране	Разпределение на финансовите средства					Период на реализация				
					Общински бюджет	Фондове на ЕС	Централен бюджет	Частни инвестиции	Други източници	<2021	2021	2022	2023	2023<
23	Стартова помощ за ЗП Людмил Сашев Вълчинков като млад земеделски производител	48 895,00	24 447,50	ПРСР		24 447,50								
24-26	Развитие на фирма - 3 проекта	719 678,30	237 578,11	ОПИК и ЧИ		190 062,58		47 515,53						
27	Подготвителни дейности за изготвяне на стратегия за прилагане на подхода WOMP на територията на МИГ Кнежа	44 954,00	42 404,34	ПРСР		42 404,34								
28	Повишаване на капацитета на Петком 2002 ООД, чрез създаване на нов стопански субект	649 759,00	519 807,20	ОПИК и ЧИ		363 865,04		155 942,16						
29	Решения в областта на информационните и комуникационни технологии и киберсигурността в малките и средните предприятия	10 700,00	0,00	НПВУ		0,00								
30	Популяризиране ефективността на подхода WOMP чрез създаване на информационен сайт, исторически албум и провеждане на фермерски фестивал с цел запазване на МИГ като действащ субект	25 200,00	22 600,00	ПРСР		22 600,00								
Приоритет 2: Стимулиране на инвестиционни инициативи за повишаване на конкурентоспособността общината		0,00	0,00		0,00	0,00	0,00	0,00	0,00					
няма реализирани проекти														
Приоритет 3: Съхраняване на човешкия потенциал и подобряване на публичните услуги на населението		11 124 203,45	4 413 549,14		388 881,80	1 884 720,58	1 796 384,76	0,00	343 562,00					
1	Повишаване знанията и уменията на земеделските производители в областта на трайните насаждения, зеленчукови култури, полски култури и животновъдството	419 940,00	0,00	ПРСР		0,00								
2	МОТИВАЦИЯ И МЕДИАЦИЯ В МНОГООБРАЗИЕТО - ПЕДАГОГИЧЕСКИТЕ СПЕЦИАЛИСТИ В ИНТЕРКУЛТУРНИЯ ДИАЛОГ	4 019,10	4 019,00	ОПНОИР		4 019,00								
3-4	Закупуване на компютри и лаптоп за Детска ясла, гр. Кнежа - 2 дейности	3 743,00	3 743,00	ЦБ			3 743,00							

Приложение 1. Реализирани проекти и дейности във връзка с изпълнението на ПИРО Кнежа за периода 01.01.2021 г. – 31.12.2023 г.

№	Проект/инициатива	Проектна стойност (лв.)	Реално изплатени средства (лв.)	Източник на финансиране	Разпределение на финансовите средства					Период на реализация				
					Общински бюджет	Фондове на ЕС	Централен бюджет	Частни инвестиции	Други източници	<2021	2021	2022	2023	2023<
5-6	Закупуване на стерилизатори за Детска ясла, гр. Кнежа - 2 дейности	29 264,00	10 487,00	ЦБ			10 487,00							
7	Възстановяване на тротоарните настилки в двора на Детска ясла гр. Кнежа	6 550,00	6 539,00	ЦБ			6 539,00							
8-11	Придобиване на оборудване за Детска ясла №1 гр. Кнежа - 4 дейности	20 806,00	18 753,00	ЦБ			18 753,00							
12	Закупуване на климатици за Детска ясла №1, гр. Кнежа	7 500,00	7 500,00	ЦБ			7 500,00							
13-14	Придобиване на стопански инвентар за Детска ясла, гр. Кнежа - 2 дейности	9 021,00	9 021,00	ЦБ			9 021,00							
15	Рекламни пана за ограда, гр. Кнежа	5 900,00	5 900,00	ЦБ			5 900,00							
16	Изграждане на ограда по северната граница на Детска ясла №1, гр. Кнежа	18 609,00	18 608,00	ЦБ			18 608,00							
17	Изграждане на ограда по южната регулация на Детска ясла №1, гр. Кнежа	7 271,00	7 271,00	ЦБ			7 271,00							
18	Изграждане на ограда по източната регулация на Детска ясла, гр. Кнежа	9 645,00	0,00	ЦБ			0,00							
19	Текущ ремонт на вътрешни помещения в сградата на МБАЛ – Кнежа /етап 1/	382 937,00	357 851,02	ОБ и ЦБ	0,00		357 851,02							
20	Текущ ремонт на вътрешни помещения в сградата на МБАЛ – Кнежа /етап 2/	262 019,00	245 357,82	ОБ и ЦБ	134 946,80		110 411,02							
21-22	Закупуване на инвентар за МБАЛ - Кнежа, гр. Кнежа - 2 дейности	34 046,00	34 046,00	ЦБ			34 046,00							
23	Модернизиране на материалната база в Общински социален комплекс /доставка и монтаж на оборудване и обзавеждане/, гр. Кнежа	35 737,00	35 737,00	ОБ и ЦБ	10 006,00		25 731,00							
24	Закупуване на автомобил за нуждите на Домашен социален патронаж, гр. Кнежа	13 500,00	13 500,00	ОБ	13 500,00									
25	Закупуване на нов лекотоварен автомобил за доставка на топъл обяд в Община Кнежа по Целева програма „Патронажна мобилност за доставка на топъл обяд“, гр. Кнежа	46 645,00	46 645,00	ОБ и ЦБ	16 644,00		30 001,00							
26	Закупуване на професионална картофобелачка за нуждите на ДСП, гр. Кнежа	1 800,00	1 800,00	ОБ	1 800,00									

Приложение 1. Реализирани проекти и дейности във връзка с изпълнението на ПИРО Кнежа за периода 01.01.2021 г. – 31.12.2023 г.

№	Проект/инициатива	Проектна стойност (лв.)	Реално изплатени средства (лв.)	Източник на финансиране	Разпределение на финансовите средства					Период на реализация				
					Общински бюджет	Фондове на ЕС	Централен бюджет	Частни инвестиции	Други източници	<2021	2021	2022	2023	2023<
27	Патронажна грижа + в община Кнежа	101 082,00	98 986,19	ОПРЧР		98 986,19								
28	Патронажна грижа + в община Кнежа - Компонент 2	50 541,12	50 541,12	ОПРЧР		50 541,12								
29	Патронажна грижа за възрастни хора и лица с увреждания в община Кнежа - Компонент 3	119 355,00	87 134,99	ОПРЧР		87 134,99								
30	Патронажна грижа за възрастни хора и лица с увреждания в община Кнежа - Компонент 4	50 541,12	34 670,09	ОПРЧР		34 670,09								
31	Топъл обяд в Община Кнежа	868 351,68	367 674,62	ПХОМП		367 674,62								
32	3.1-Топъл обяд в условията на пандемията от COVID-19 в Община Кнежа	388 311,00	388 311,00	ОПХ		388 311,00								
33	Грижа в дома в Община Кнежа	755 141,71	189 114,77	ОПРЧР		189 114,77								
34	Осигуряване на интегрирани социални услуги за деца и родители в Община Кнежа	476 365,38	180 255,80	ОПРЧР		180 255,80								
35	Бъдеще за децата в Община Кнежа	149 520,00	0,00	ОПРЧР		0,00								
36	Образователна интеграция на деца и ученици от етническите малцинства в Община Кнежа	10 000,00	9 601,64	ЦОИДУЕМ			9 601,64							
37	Подмяна алуминиеви врати - ДГ „Огнян Михайлов“, гр. Кнежа	2 925,00	2 925,00	ЦБ			2 925,00							
38-39	Придобиване на оборудване и съоръжения в ДГ „Огнян Михайлов“, гр. Кнежа - 2 дейности	14 922,00	14 922,00	ЦБ			14 922,00							
40	Закупуване на лаптопи - ДГ „Огнян Михайлов“, гр. Кнежа	4 320,00	4 320,00	ЦБ			4 320,00							
41	Закупуване на климатик ДГ „Огнян Михайлов“, гр. Кнежа	2 000,00	2 000,00	ЦБ			2 000,00							
42-48	Придобиване на стопански инвентар за ДГ „Огнян Михайлов“, гр. Кнежа - 7 дейности	18 591,00	17 901,00	ЦБ			17 901,00							
49-50	Закупуване на детски съоръжения и климатици за ДГ „Лиляна Димитрова“, с. Еница - 2 дейности	8 112,00	7 955,00	ОБ	2 255,00		5 700,00							
51	Закупуване на компютър - ДГ „Детска планета“, с. Бреница	1 199,00	1 199,00	ЦБ			1 199,00							

Приложение 1. Реализирани проекти и дейности във връзка с изпълнението на ПИРО Кнежа за периода 01.01.2021 г. – 31.12.2023 г.

№	Проект/инициатива	Проектна стойност (лв.)	Реално изплатени средства (лв.)	Източник на финансиране	Разпределение на финансовите средства					Период на реализация					
					Общински бюджет	Фондове на ЕС	Централен бюджет	Частни инвестиции	Други източници	<2021	2021	2022	2023	2023<	
52	Детска дървена площадка с люлки - ДГ „Детска планета“, с. Бреница	1 999,00	1 999,00	ОБ	1 999,00										
53	Климатични инсталации, с. Бреница	5 000,00	5 000,00	ЦБ			5 000,00								
54-55	Придобиване на стопански инвентар за ДГ „Детска планета“, с. Бреница - 2 дейности	22 936,00	22 936,00	ЦБ			22 936,00								
56	Детски съоръжения от акация в ДГ „Мечо Пух“, гр. Кнежа	3 840,00	3 840,00	ДИ					3 840,00						
57	Ремонт на ДГ „Мечо Пух“, гр. Кнежа	359 660,00	179 830,00	ПХП САЩ					179 830,00						
58	Строително-монтажни работи по Проект за въвеждане на мерки за енергийна ефективност на 6 /шест/ детски заведения на територията на Община Кнежа, съгласно изготвени доклади за енергийно обследване по д-р No:255/29.12.2014г., подобект: Детска градина „Звездица“ с официален адрес гр. Кнежа, ул. „Георги Димитров“ №36“, гр. Кнежа	1 434 550,00	117 140,00	ОБ и ПРСР	0,00	117 140,00									
59	Закупуване на готварска печка по „Проект за въвеждане на мерки за енергийна ефективност на 6 /шест/ детски заведения на територията на Община Кнежа, съгласно изготвени доклади за енергийно обследване по д-р No:255/29.12.2014г., подобект: Детска градина „Звездица“ с официален адрес гр. Кнежа, ул. „Георги Димитров“ №36“, гр. Кнежа	5 100,00	5 100,00	ПРСР		5 100,00									
60-61	Придобиване на детски съоръжения за игра в ДГ „Звездица“, гр. Кнежа - 2 дейности	6 836,00	6 836,00	ЦБ и ПУДООС			5 240,00		1 596,00						
62-64	Закупуване на стерилизатор - ДГ „Звездица“, гр. Кнежа - 3 дейности	6 536,00	6 536,00	ОБ	3 272,00		3 264,00								
65	Омекотител за вода - ДГ „Звездица“, гр. Кнежа	2 280,00	2 280,00	ЦБ			2 280,00								

Приложение 1. Реализирани проекти и дейности във връзка с изпълнението на ПИРО Кнежа за периода 01.01.2021 г. – 31.12.2023 г.

№	Проект/инициатива	Проектна стойност (лв.)	Реално изплатени средства (лв.)	Източник на финансиране	Разпределение на финансовите средства					Период на реализация				
					Общински бюджет	Фондове на ЕС	Централен бюджет	Частни инвестиции	Други източници	<2021	2021	2022	2023	2023<
66-67	Закупуване на стопански инвентар - ДГ „Звездица“, гр. Кнежа - 2 дейности	3 193,00	3 193,00	ЦБ			3 193,00							
68-69	Придобиване на метална ограда на ДГ „Звездица“, гр. Кнежа - 2 дейности	32 232,00	32 232,00	ЦБ			32 232,00							
70-71	Закупуване на климатици и камини за ОУ „Васил Левски“, с. Еница - 2 дейности	9 954,00	9 954,00	ЦБ			9 954,00							
72	Мерки за енергийна ефективност в ОУ „Васил Левски“, с. Еница	21 305,00	8 522,00	ОБ	8 522,00									
73	Придобиване на интерактивен дисплей, гр. Кнежа	17 136,00	17 136,00	ЦБ			17 136,00							
74	Основен ремонт на покрива и вътрешен ремонт на учебните помещения на ОУ „Васил Левски“, с. Еница	278 121,60	278 121,60	ЦБ			278 121,60							
75	Закупуване на лаптоп по проект „Еразъм“ - ОУ „Христо Ботев“ с. Бреница	3 048,00	3 048,00	ФЕС		3 048,00								
76-77	Закупуване на климатици - ОУ „Христо Ботев“, с. Бреница - 2 дейности	19 650,00	19 650,00	ЦБ			19 650,00							
78	Закупуване на лек автомобил, с. Бреница	5 000,00	5 000,00	ОБ	5 000,00									
79	Закупуване на Камина FT5000 за провеждане на опити по химия и физика, гр. Кнежа	2 890,00	2 890,00	ЦБ			2 890,00							
80	Работен остров за провеждане на опити по химия в ОУ „Васил Левски“, гр. Кнежа	1 764,00	1 764,00	ЦБ			1 764,00							
81-82	Придобиване на компютри и хардуери за ОУ „Васил Левски“, гр. Кнежа - 2 дейности	17 311,00	17 311,00	ФЕС и ЦБ		13 965,00	3 346,00							
83	Електрическа пекарна, гр. Кнежа	3 378,00	3 378,00	ЦБ			3 378,00							
84	Закупуване на преносими компютри - СУ „Неофит Рилски“, гр. Кнежа	5 336,00	2 668,00	ЦБ			2 668,00							
85-86	Закупуване на парен котел и Нафтова горелка RIELO - СУ „Неофит Рилски“, гр. Кнежа - 2 дейности	44 300,00	44 300,00	ОБ	39 000,00		5 300,00							

Приложение 1. Реализирани проекти и дейности във връзка с изпълнението на ПИРО Кнежа за периода 01.01.2021 г. – 31.12.2023 г.

№	Проект/инициатива	Проектна стойност (лв.)	Реално изплатени средства (лв.)	Източник на финансиране	Разпределение на финансовите средства					Период на реализация				
					Общински бюджет	Фондове на ЕС	Централен бюджет	Частни инвестиции	Други източници	<2021	2021	2022	2023	2023<
87-88	Закупуване на фитнес уреди за СУ „Неофит Рилски“, гр. Кнежа - 2 дейности	4 174,00	4 174,00	ЦБ и ДИ			434,00		3 740,00					
89	Изработване на инвестиционен проект във фаза "технически" за обект: "Изграждане на нова комбинирана спортна площадка за мини-футбол и волейбол в двора на СУ „Неофит Рилски“, гр. Кнежа	3 600,00	3 600,00	ОБ	3 600,00									
90	Закупуване на мултифункционално устройство - ОУ „Отец Паисий“, гр. Кнежа	1 680,00	1 680,00	ЦБ			1 680,00							
91	Закупуване на климатик - ОУ „Отец Паисий“, гр. Кнежа	2 850,00	2 850,00	ЦБ			2 850,00							
92	Закупуване на конферентна маса - ОУ „Отец Паисий“, гр. Кнежа	3 090,00	3 090,00	ЦБ			3 090,00							
93-94	Ограда с метални пана - ОУ „Отец Паисий“, гр. Кнежа - 2 дейности	28 539,00	28 539,00	ЦБ			28 539,00							
95-96	Изработка и монтаж на метална ограда и метална порта - ОУ „Отец Паисий“, гр. Кнежа - 2 дейности	31 146,00	31 146,00	ЦБ			31 146,00							
97	Основен ремонт на покрива и вътрешен ремонт на учебните помещения на ОУ „Отец Паисий“, гр. Кнежа	277 359,48	277 359,48	МОН			277 359,48							
98-100	Придобиване на хардуерни устройства и софтуер в ПГЗ „Стефан Цанов“, гр. Кнежа - 3 дейности	11 599,00	11 599,00	ОБ и ЦБ	10 348,00		1 251,00							
101-102	Софтуер и машини за оборудване на кабинети по автотранспортна техника и земеделска техника по проект „Подкрепа за дуалната система на обучение“ - в ПГЗ „Стефан Цанов“, гр. Кнежа - 2 дейности	23 759,00	23 759,00	ОПНОИР		23 759,00								
103-104	Закупуване на климатични инсталации - в ПГЗ „Стефан Цанов“, гр. Кнежа - 2 дейности	34 450,00	34 450,00	ОБ	34 450,00									

Приложение 1. Реализирани проекти и дейности във връзка с изпълнението на ПИРО Кнежа за периода 01.01.2021 г. – 31.12.2023 г.

№	Проект/инициатива	Проектна стойност (лв.)	Реално изплатени средства (лв.)	Източник на финансиране	Разпределение на финансовите средства					Период на реализация				
					Общински бюджет	Фондове на ЕС	Централен бюджет	Частни инвестиции	Други източници	<2021	2021	2022	2023	2023<
105-112	Придобиване на стопански инвентар за в ПГЗ „Стефан Цанов“, гр. Кнежа - 8 дейности	51 116,00	51 116,00	ОБ, ОПНОИР, ЦБ, ДИ	36 750,00	2 460,00	10 682,00		1 224,00					
113	Санирание на общежитие, ремонт на парпети, козирка и стъпала в ПГЗ „Стефан Цанов“, гр. Кнежа	312 851,00	312 826,00	ЦБ			312 826,00							
114-115	Лек и товарен автомобил за учебни цели - в ПГЗ „Стефан Цанов“, гр. Кнежа - 2 дейности	43 790,00	43 790,00	ОБ	43 790,00									
116-122	Придобиване на материални активи за в ПГЗ „Стефан Цанов“, гр. Кнежа - 7 дейности	26 742,00	26 743,00	ОБ и ЦБ	22 999,00		3 744,00							
123	Изграждане на център за високи постижения в професионалното образование и обучение в ПГЗ „Стефан Цанов“, гр. Кнежа	3 460 540,26	318 541,00	НПВУ		318 541,00								
124	Закупуване на специализиран автомобил - Община Кнежа	153 332,00	153 332,00						153 332,00					
Приоритет 4: Опазване на природната и подобряване качествата на селищната среда в съответствие със съвременните урбанистични и екологични изисквания		7 582 093,40	6 476 607,36		306 959,90	1 195 994,73	3 590 099,23	0,00	1 383 553,50					
1	Ремонт на сградата на Общинска служба „Земеделие и гори“, гр. Кнежа	52 000,00	52 000,00	ОБ	52 000,00									
2	Подмяна на ударопоглътща настилка в кв.124А, ул. „Марин Боев“ № 65, гр. Кнежа	7 459,00	7 459,00	ОБ	7 459,00									
3	Обновяване на централен градски площад Пенчо Янкулов в гр. Кнежа, община Кнежа	924 816,00	441 886,00	ПРСР		441 886,00								
4	Изграждане на видеонаблюдение, с. Лазарово	9 976,00	9 976,00	ОБ	9 976,00									
5	Тракторна косачка за нуждите на кметство, с. Бреница	4 800,00	4 800,00	ОБ	4 800,00									
6	Обособяване на зона за отдих, гр. Кнежа	9 856,00	9 856,00	РОМАКТ		9 856,00								
7	Подмяна на тротоарната настилка по ул. „Марин Боев“ /ЦГЧ/, гр. Кнежа	68 479,00	68 407,00	ОБ	68 407,00									

Приложение 1. Реализирани проекти и дейности във връзка с изпълнението на ПИРО Кнежа за периода 01.01.2021 г. – 31.12.2023 г.

№	Проект/инициатива	Проектна стойност (лв.)	Реално изплатени средства (лв.)	Източник на финансиране	Разпределение на финансовите средства					Период на реализация					
					Общински бюджет	Фондове на ЕС	Централен бюджет	Частни инвестиции	Други източници	<2021	2021	2022	2023	2023<	
8	Паркови съоръжения в кметство село Бреница	3 296,00	3 296,00	ОБ	3 296,00										
9	Паркови съоръжения - Община Кнежа, гр. Кнежа	6 695,00	6 695,00	ОБ	6 695,00										
10	Бутален компресор за нуждите на Община Кнежа, гр. Кнежа	1 769,00	1 769,00	ОБ	1 769,00										
11-13	Закупуване на съоръжения и консумативи за фонтан, гр. Кнежа - 3 дейности	7 377,00	7 377,00	ОБ	7 377,00										
14	Детски кът в Община Кнежа	80 920,00	80 920,00	ОПРЧР		80 920,00									
15	Община Кнежа – за една по-зелена земя	51 095,00	51 091,64	ОБ и ЦБ	0,00		51 091,64								
16	Изпълнение на обект: „Изграждане на канализационни колектори за отпадъчни води в гр. Кнежа, по ул. „Благой Иванов“ /от о.к. 24 до о.к.273/, ул. „Петко Напетов“ /от о.к. 30 до о.к.45/ и ул. „Хаджи Димитър“ /от о.к. 195 до о.к.75“ /авторски и строителен надзор/, гр. Кнежа	982 878,00	982 878,00	ОБ и ПУДООС	24 000,00				958 878,00						
17	Актуализация на инвестиционен проект: „Доизграждане, реконструкция и рехабилитация на водопроводната и канализационната мрежа и изграждане на пречиствателна станция за отпадни води - гр. Кнежа“ в частта, касаеща изграждане на канализационна мрежа по следните улици: ул. „Димитър Бугански“, ул. „Петко Напетов“, ул. „Георги Михайлов“ и ул. „Алеко Константинов“, гр. Кнежа	23 760,00	23 760,00	ОБ	23 760,00										

Приложение 1. Реализирани проекти и дейности във връзка с изпълнението на ПИРО Кнежа за периода 01.01.2021 г. – 31.12.2023 г.

№	Проект/инициатива	Проектна стойност (лв.)	Реално изплатени средства (лв.)	Източник на финансиране	Разпределение на финансовите средства					Период на реализация								
					Общински бюджет	Фондове на ЕС	Централен бюджет	Частни инвестиции	Други източници	<2021	2021	2022	2023	2023<				
18	Реконструкция на водопроводна мрежа на с. Бреница, Община Кнежа - Първи етап: Реконструкция на Захранващ водопровод (тласкател) DN250 – 1793м.; Гл. клон I DN110 – 594м.; Гл.клон III DN110 – 738м.; Клон 82 DN 90 – 120м.; Клон 79 DN 90 – 309м.; Клон 78 DN 90 – 197м.; Клон 77 DN 90 – 273м.; Клон 106 DN 90 – 135м.; Клон 104 DN 90 – 249м. и Клон 107 DN 90 – 260м	1 676 440,00	1 443 920,29	ЦБ			1 443 920,29											
19	РЕКОНСТУКЦИЯ НА ВОДОПРОВОДНА МРЕЖА НА СЕЛО БРЕНИЦА, ОБЩИНА КНЕЖА - Етап 2: Първи подетап: Гл. клон II DN110 - 1379 м.; клон 16 DN90-208 м.; клон 18 DN90-217 м.; клон 23 DN90-457 м.; клон 25 DN90-488 м.; клон 26 DN90-234 м.; клон 27 DN90-204 м.; клон 28 DN90-121 м.; клон 29 DN90-680 м.; клон 30 DN90-274 м.; клон 31 DN90-258 м.; клон 32 DN90-274 м.; клон 33 DN90-278 м.; клон 34 DN90-178 м.; клон 38 DN90-140 м.; клон 39 DN90-220 м.; клон 47 DN90-22 м.; клон 55 DN90-215 м.	2 397 295,05	2 044 695,30	ЦБ			2 044 695,30											
20	Реконтрукция на водоснабдителни мрежи	166 800,00	166 800,00	ВиК					166 800,00									
21	Подобряване на енергийната ефективност на територията на община Кнежа чрез обновяване на системата за улично осветление в град Кнежа	683 990,35	663 332,73	БЕЕЕЕС		663 332,73												
22	Закупуване на 1 брой автомобил за почистване и извозване на зелени отпадъци – втора употреба, гр. Кнежа	236 132,00	236 132,00	ДИ					236 132,00									
23	Изграждане на зарядна станция за електромобили в поземлен имот с идентификатор 37376.1001.4147, гр. Кнежа	2 652,00	2 652,00	ОБ	2 652,00													

Приложение 1. Реализирани проекти и дейности във връзка с изпълнението на ПИРО Кнежа за периода 01.01.2021 г. – 31.12.2023 г.

№	Проект/инициатива	Проектна стойност (лв.)	Реално изплатени средства (лв.)	Източник на финансиране	Разпределение на финансовите средства					Период на реализация					
					Общински бюджет	Фондове на ЕС	Централен бюджет	Частни инвестиции	Други източници	<2021	2021	2022	2023	2023<	
24-29	Придобиване на оборудване, машини и съоръжения за доброволно формиране гр. Кнежа - 6 дейности	27 992,00	27 992,00	ЦБ			27 992,00								
30-31	Закупуване на транспортни средства за доброволно формиране, гр. Кнежа - 2 дейности	22 400,00	22 400,00	ЦБ			22 400,00								
32	Изграждане на отоплителна инсталация в сградата на кметство с. Еница	17 628,00	17 628,00	ОБ	17 628,00										
33	Климатик Общинска администрация, Кнежа	2 000,00	2 000,00	ОБ	2 000,00										
34	Система за видеонаблюдение - кметство с. Бреница	1 159,00	1 159,00	ОБ	1 159,00										
35	Закупуване на климатици за кметство с. Бреница	3 145,00	3 145,00	ОБ	3 145,00										
36	Рекламно информационен монументално-декоративен елемент - кметство с. Бреница	3 808,00	3 808,00	ОБ	3 808,00										
37	Проект за насърчаване използването на електромобили - Доставка на 1 брой изцяло електрически автомобил за нуждите на Община Кнежа	46 545,00	46 544,40	ОБ и НДЕФ	24 800,90				21743,50						
38	Закупуване на три броя инвенторни климатични инсталации за нуждите на Община Кнежа, гр. Кнежа	5 400,00	5 400,00	ОБ	5 400,00										
39	Видеонаблюдение - кметство с. Бреница	3 974,00	3 974,00	ОБ	3 974,00										
40	Закупуване на климатик Общински съвет, Кнежа	2 850,00	2 850,00	ОБ	2 850,00										
41	Изграждане на 2 броя рекламно-информационен монументално-декоративен елемент в с. Бреница	6 032,00	5 599,00	ОБ	5 599,00										
42	Проектиране и инженеринг за внедряване на система за електро-енергиен мениджмънт в Община Кнежа, гр. Кнежа	40 675,00	24 405,00	ОБ	24 405,00										

Приложение 1. Реализирани проекти и дейности във връзка с изпълнението на ПИРО Кнежа за периода 01.01.2021 г. – 31.12.2023 г.

№	Проект/инициатива	Проектна стойност (лв.)	Реално изплатени средства (лв.)	Източник на финансиране	Разпределение на финансовите средства					Период на реализация				
					Общински бюджет	Фондове на ЕС	Централен бюджет	Частни инвестиции	Други източници	<2021	2021	2022	2023	2023<
Приоритет 5: Създаване на условия за по-добра свързаност и намаляване на териториалните диспропорции		9 806 917,15	4 310 690,24		1 220 508,00	1 741 294,24	1 348 888,00	0,00	0,00					
1	Асфалтиране на ул. „Антон Иванов“, с. Еница	45 545,00	45 545,00	ОБ	45 545,00									
2	Асфалтиране на ул. „Люлин“ /в отсечката от ул. „Назъм Хикмет“ до ул. „Родопи“/, гр. Кнежа	25 400,00	25 400,00	ОБ	25 400,00									
3	Асфалтиране на ул. „Панайот Хитов“ / в отсечката от ул. „Райко Даскалов“ до ул. „Ильо Войвода“/, гр. Кнежа	76 122,00	76 122,00	ОБ	76 122,00									
4	Асфалтиране на ул. „Васил Априлов“ / в отсечката от ул. „Иван Бонов“ до ул. „Преслав“/, гр. Кнежа	68 245,00	68 245,00	ОБ	68 245,00									
5	Асфалтиране на ул. „Огнян Михайлов“ /в отсечката от ул. „Баба Тонка“ до ул. „П. Д. Петков“/, гр. Кнежа, град Кнежа	48 539,00	48 539,00	ЦБ			48 539,00							
6	Асфалтиране на ул. „Шипка“ в отсечката от ул. „Райна Княгиня“ до ул. „Драва“, гр. Кнежа	119 269,00	119 269,00	ЦБ			119 269,00							
7	Асфалтиране на ул. „Перушица“ /в отсечката от ул. „Райна Княгиня“ до ул. „Драва“/, гр. Кнежа	91 900,00	91 900,00	ОБ и ЦБ	20 905,00		70 995,00							
8	Асфалтиране на ул. „Батак“ /в отсечката от ул. „Райна Княгиня“ до ул. „Драва“/, гр. Кнежа	135 601,00	135 601,00	ОБ	135 601,00									
9	Асфалтиране на ул. „Ал. Стамболийски“ /в отсечката от ул. „Ст. Кратунски“ до ул. „Г. Димитров“, с. Бреница	101 447,00	101 447,00	ОБ и ЦБ	17 754,00		83 693,00							
10	Основен ремонт, обновяване и парково осветление на парк „Ахтирка“, гр. Кнежа	199 659,00	176 883,00	ОБ	176 883,00									
11	Асфалтиране на ул. „Пролет“, гр. Кнежа	105 359,00	105 359,00	ОБ	105 359,00									
12	Асфалтиране на ул. „Партизанска“, с. Еница, гр.Кнежа	100 792,00	100 792,00	ОБ	100 792,00									

Приложение 1. Реализирани проекти и дейности във връзка с изпълнението на ПИРО Кнежа за периода 01.01.2021 г. – 31.12.2023 г.

№	Проект/инициатива	Проектна стойност (лв.)	Реално изплатени средства (лв.)	Източник на финансиране	Разпределение на финансовите средства					Период на реализация				
					Общински бюджет	Фондове на ЕС	Централен бюджет	Частни инвестиции	Други източници	<2021	2021	2022	2023	2023<
13	Асфалтиране на ул. „Сребрен”, гр. Кнежа обхват: от ул. „Върбица“ до ул. „Георги Михайлов“, гр. Кнежа	121 967,00	121 967,00	ОБ	121 967,00									
14	Асфалтиране на ул. „Околчица", гр. Кнежа	139 240,00	139 240,00	ОБ	139 240,00									
15	Асфалтиране на улица „Яворов“, гр. Кнежа в обхват: от ул. „Янко Сакъзов“ до ул. „Иван Бонов“ и от ул. „Георги Димитров“ до ул. „Отец Паисий“, гр. Кнежа	178 219,00	178 219,00	ОБ	178 219,00									
16	Рехабилитация на уличната мрежа на град Кнежа след извършени ремонти на канализационната система, етап 3, подетап 1 - ул. „Опълченска“	522 917,00	0,00	ЦБ			0,00							
17	Рехабилитация на уличната мрежа на град Кнежа след извършени ремонти на канализационната система, етап 3, подетап 1 - ул. „Черноризец Храбър“, гр. Кнежа	191 153,00	0,00	ЦБ			0,00							
18	Рехабилитация на уличната мрежа на град Кнежа след извършени ремонти на канализационната система, етап 3, подетап 1 - ул. „Петко Славейков“	504 902,00	0,00	ЦБ			0,00							
19	Рехабилитация на уличната мрежа на град Кнежа след извършени ремонти на канализационната система, етап 3, подетап 1 - ул. „Клокотница“	175 247,00	0,00	ЦБ			0,00							
20	Рехабилитация на уличната мрежа на град Кнежа след извършени ремонти на канализационната система, етап 3, подетап 1 - ул. „Петър Берон“	281 810,00	0,00	ЦБ			0,00							
21	Рехабилитация на уличната мрежа на град Кнежа след извършени ремонти на канализационната система, етап 3, подетап 1 - ул. „Стоян Михайловски“	248 717,00	0,00	ЦБ			0,00							

Приложение 1. Реализирани проекти и дейности във връзка с изпълнението на ПИРО Кнежа за периода 01.01.2021 г. – 31.12.2023 г.

№	Проект/инициатива	Проектна стойност (лв.)	Реално изплатени средства (лв.)	Източник на финансиране	Разпределение на финансовите средства					Период на реализация				
					Общински бюджет	Фондове на ЕС	Централен бюджет	Частни инвестиции	Други източници	<2021	2021	2022	2023	2023<
22	Инженеринг /проектиране, строителство и осъществяване на авторски надзор/ на ул. „Ангел Кънчев“ в отсечката от ул. „Александър Стамболийски“ до ул. „Христо Смирненски“ в гр. Кнежа	99 204,00	0,00	ЦБ			0,00							
23	Инженеринг/проектиране, строителство и авторски надзор/ на ул. „Тодор Каблешков“, гр. Кнежа	97 885,00	97 886,00	ЦБ			97 886,00							
24	Инженеринг /проектиране, строителство и авторски надзор/ на ул. „Димитър Благоев“ /в отсечката от ул. „Отец Паисий“ до ул. „Панайот Хитов“, гр. Кнежа	203 918,00	203 918,00	ЦБ			203 918,00							
25	Инженеринг /проектиране, строителство и авторски надзор/ на ул. „Янко Сакъзов“ /в отсечката от ул. „Георги Бенковски“ до ул. „Димитър Благоев“, гр. Кнежа	215 755,00	215 755,00	ЦБ			215 755,00							
26	Инженеринг /проектиране, строителство и авторски надзор/ на ул. „Пейо Яворов“ /в отсечката от ул. „Янко Сакъзов“ гр. Кнежа	97 141,00	97 141,00	ЦБ			97 141,00							
27	Инженеринг /проектиране, строителство и авторски надзор/ на ул. „Ропотамо“ /в отсечката от ул. „Назъм Хикмет“ до кръстовище с ул. „Бистрица“, гр. Кнежа	124 396,00	124 396,00	ЦБ			124 396,00							
28	Инженеринг /проектиране, строителство и авторски надзор/ на ул. „Христо Ботев“ /в отсечката от ул. „Васил Коларов до ул. „Хаджи Димитър“, с. Бреница	161 194,00	161 193,00	ЦБ			161 193,00							
29	Инженеринг/проектиране, строителство и авторски надзор/ на ул. „Дунав“ /в отсечката от ул. „Васил Коларов“ до ул. „Хаджи Димитър“, с. Лазарово	40 153,00	40 153,00	ЦБ			40 153,00							

Приложение 1. Реализирани проекти и дейности във връзка с изпълнението на ПИРО Кнежа за периода 01.01.2021 г. – 31.12.2023 г.

№	Проект/инициатива	Проектна стойност (лв.)	Реално изплатени средства (лв.)	Източник на финансиране	Разпределение на финансовите средства					Период на реализация				
					Общински бюджет	Фондове на ЕС	Централен бюджет	Частни инвестиции	Други източници	<2021	2021	2022	2023	2023<
30	Инженеринг /проектиране, строителство и авторски надзор/ на ул. „Васил Коларов“ /в отсечката от ул. „Христо Ботев“ до ул. „Охрид“/, с. Еница	82 560,00	82 560,00	ЦБ			82 560,00							
31	Изготвяне на технически проект за промяна на организацията на движение за обект: „Изграждане на изкуствени неравности с цел ограничаване скоростта на движение по уличната мрежа на територията на община Кнежа“, гр. Кнежа	5 400,00	5 400,00	ОБ	5 400,00									
32	Популяризиране на подхода BOMP и местната идентичност чрез инсталиране на информационен видео екран на централния градски площад „Пенчо Янкулов“	27 700,00	0,00	ПРСР										
33	Реконструкция и/или рехабилитация на общински пътища в Община Кнежа	2 925 045,72	1 462 522,00	ПРСР		1 462 522,00								
34	Рехабилитация на улична мрежа на гр. Кнежа след завършени ремонти на канализационната система, Етап 3, подетап 1 – ул. „Опълченска“, ул. „Черноризец храбър“, ул. „Петко Славейков“, ул. „Клокотница“, ул. „Петър Берон“ и ул. „Стоян Михайловски“	1 924 746,00	0,00	ЦБ										
35	Европа на многообразието – интеграция и социализация на мигрантите	270 941,43	270 300,24	Европа за гражданите		270 300,24								
36	Закупуване на лаптопи за нуждите на Общинска администрация, Кнежа	1 850,00	1 850,00	ОБ	1 850,00									
37	Закупуване на компютърни конфигурации и лаптоп, гр. Кнежа	3 390,00	3 390,00	ЦБ			3 390,00							
38	Закупуване на два броя компютърни конфигурации за нуждите на кметство с. Бреница	1 226,00	1 226,00	ОБ	1 226,00									
39	Укрепване на общинския капацитет в областта на социалните услуги в Община Кнежа	42 362,00	8 472,00	ОПРЧР		8 472,00								

Приложение 1. Реализирани проекти и дейности във връзка с изпълнението на ПИРО Кнежа за периода 01.01.2021 г. – 31.12.2023 г.

№	Проект/инициатива	Проектна стойност (лв.)	Реално изплатени средства (лв.)	Източник на финансиране	Разпределение на финансовите средства					Период на реализация				
					Общински бюджет	Фондове на ЕС	Централен бюджет	Частни инвестиции	Други източници	<2021	2021	2022	2023	2023<
Covid-19 мерки		101 525,60	101 525,60		0,00	64 005,60	37520,00	0,00	0,00					
1-3	Закупуване на автомобил за нуждите на кметство селата в общ. Кнежа, с цел изпълнение на служебни задачи за транспортиране на топъл обяд на социално слаби лица, превозване на работници на кметството за изпълнение на дейности и предотвратяване струпването на хора с цел спазване на противоепидемичните мерки и предотвратяване разпространението на COVID-19 - 3 дейности	37 520,00	37 520,00	ЦБ			37 520,00							
4-5	Преодоляване недостига на средства и липсата на ликвидност, настъпили в резултат от епидемичния взрив от COVID-19 - 2 проекта	14 005,60	14 005,60	ОПИК		14 005,60								
6	Подкрепа за малки предприятия с оборот над 500 000 лв. за преодоляване на икономическите последици от пандемията COVID-19	50 000,00	50 000,00	ОПИК		50 000,00								
ОБЩО ИЗПЪЛНЕНИЕ:		35 300 275,23	17 413 438,88	0,00	1 916 349,70	6 278 964,11	6 772 891,99	718 117,58	1 727 115,50					

Приложение №2. Обобщена таблица за финансовото изпълнение на ПИРО

Обобщена таблица за финансовото изпълнение на ПИРО (в хил.лв.)

Приоритетна ос	Местно публично		Външно публично финансиране						ОБЩО
	Общински бюджет	Общ дял (%)	Централен бюджет	Общ дял (%)	Фондове на ЕС	Общ дял (%)	Други източници	Общ дял (%)	
Приоритет 1: Балансиран, устойчив растеж чрез привличане на свежи инвестиции за утвърждаване на водещите функции на аграрния сектор и на преработващата промишленост, и развитие на нови функции	0	0,00%	0	0,00%	1 393	8,00%	718	4,12%	2 111
Приоритет 2: Стимулиране на инвестиционни инициативи за повишаване на конкурентоспособността на общината	0	0,00%	0	0,00%	0	0,00%	0	0,00%	0
Приоритет 3: Съхраняване на човешкия потенциал и подобряване на публичните услуги на населението	389	2,23%	1 796	10,32%	1 885	10,82%	344	1,97%	4 414
Приоритет 4: Опазване на природната и подобряване качествата на селищната среда в съответствие със съвременните урбанистични и екологични изисквания	307	1,76%	3 590	20,62%	1 196	6,87%	1 384	7,95%	6 477
Приоритет 5: Създаване на условия за по-добра свързаност и намаляване на териториалните диспропорции	1 221	7,01%	1 349	7,75%	1 741	10,00%	0	0,00%	4 311
Covid-19 мерки	0	-	38	-	64	0,37%	0	-	102
ОБЩО ЗА ПИРО 2021-2027:	1 916	11,01%	6 773	38,89%	6 279	36,06%	2 445	14,04%	17 413